

F3071993
Z0015291

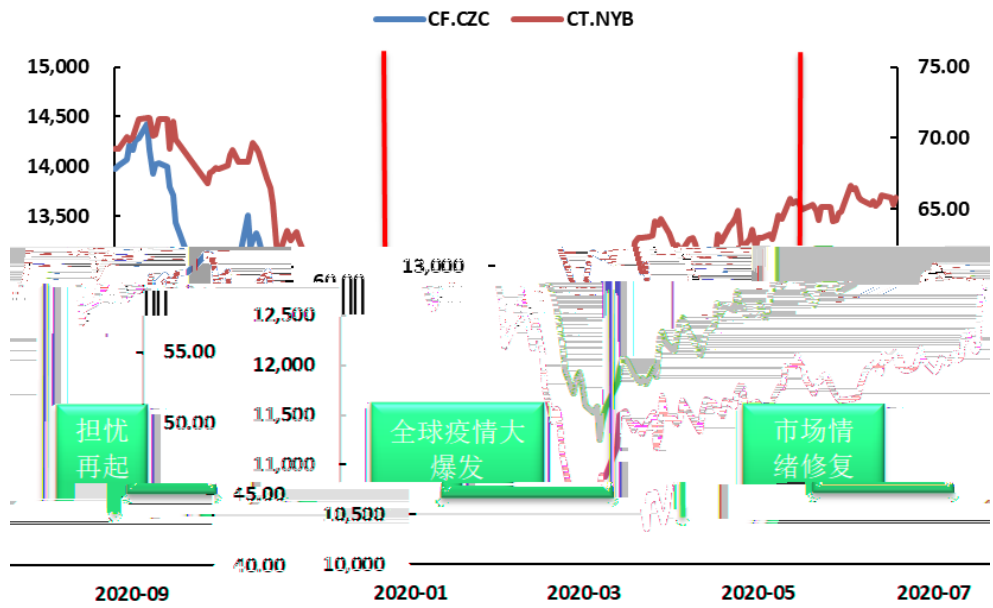
2016

12000-12500

1
2
3
4



1 ICE



Wind

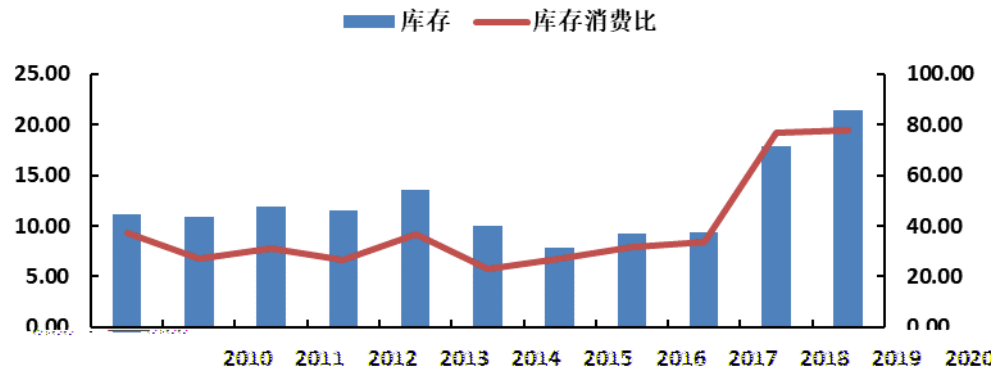
2 USDA

	2016/17	2017/18	2018/19	2019/20	2020/21 (8月预测)	2020/21 (9月预测)	同比
产量							
印度	587.9	631.4	561.7	642.3	646.6	653.2	10.9
中国	495.2	598.7	604.2	592.2	577.1	592.2	0
81.1	84	71.3	76.2	70.8	70.8	-5.4	乌兹别克
89.7	87.1	81.6	75.1	65.3	61	-14.1	土耳其
394.3	462.8	416.1	408.7	402.8	405.8	-2.9	其他
2322.5	2698.7	2583.3	2656	2558.3	2551.9	-104.1	合计
消费							
838.2	892.7	860	718.5	794.7	794.7	76.2	中国
530.2	525.8	522	435.5	489.9	489.9	54.4	印度
224.3	237.3	233	200.3	217.7	217.7	17.4	巴基斯坦
148.1	163.3	156.8	141.5	158.9	158.9	17.4	孟加拉国
142.6	162.2	150.2	143.7	152.4	152.4	8.7	土耳其
117.6	143.7	152.4	132.8	148.1	148.1	15.3	越南
43.5	54.4	61	65.3	67.5	67.5	2.2	巴西
484.8	493.8	481	386	432.3	424.3	38.3	其他
2529.3	2673.2	2616.4	2223.6	2461.5	2453.5	229.9	合计
进口							
109.6	124.3	209.9	155.4	196	196	40.6	中国
148.1	165.5	152.4	152.4	158.9	158.9	6.5	孟加拉国
119.7	152.4	151.1	141.1	152.4	148.1	7	越南
80.1	87.6	76.2	99.7	91.4	93.6	-6.1	土耳其
53.3	74	62.1	82.7	76.2	82.7	0	巴基斯坦
73.8	76.6	66.4	56.6	63.1	63.1	6.5	印尼
59.6	36.5	39.2	50.1	21.8	21.8	-28.3	印度
176.7	179.8	164.1	133.5	145.3	144.8	11.3	其他
820.9	896.7	921.4	871.5	905.1	909	37.5	合计
出口							
324.8	354.5	323	338.1	326.6	317.9	-20.2	美国
60.7	90.9	131	194.6	196	200.3	5.7	巴西
99.1	112.8	76.4	70.8	106.7	108.9	38.1	印度
200.1	222.4	222.5	231.7	206.4	200.4	-28.4	澳大利亚
-3.8	马里	23.9	28.3	29.4	25.6	21.8	21.8
2.2	其他	196.1	126.1	202.7	171.3	174.9	173.8
21.4	合计	825.9	904.6	901.4	887.1	905.5	908.5
期末库存							
-8.2	中国	999.8	827.2	776.6	803.4	775.5	795.2
76.3	印度	171.6	200.9	22.8	388.9	490.2	465.2
-3.8	巴西	150.9	188.5	266.8	305.3	301.5	301.5
-1.1	美国	59.9	91.4	105.6	157.9	165.5	156.8
-2.2	巴基斯坦	50.4	61.6	54.3	70.1	67.9	67.9
2.9	孟加拉国	35.5	40.4	38.8	52.6	55.5	55.5
-4.9	土耳其	33.3	38.7	35.8	59	56.5	54.1
36.7	其他	245.7	313.5	266.9	327.9	371.5	364.6
95.7	合计	1747.1	1762.2	1567.6	2165.1	2284.1	2260.8

USDA

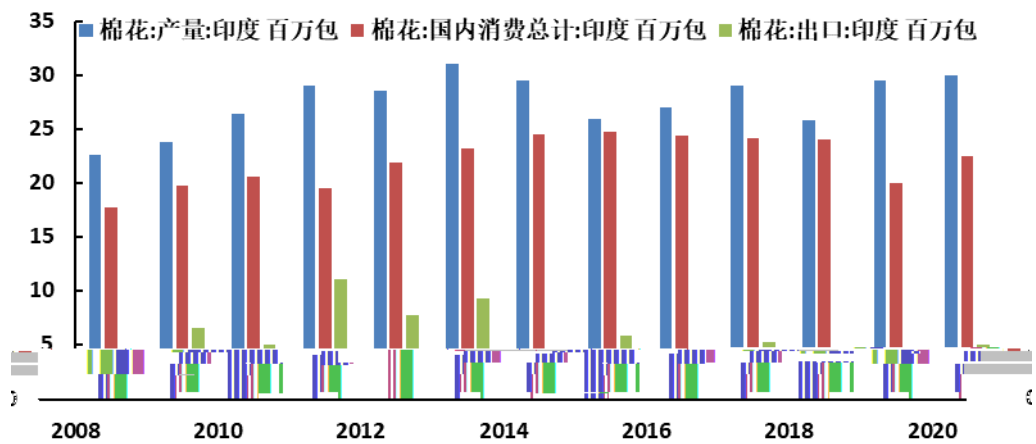
3

%



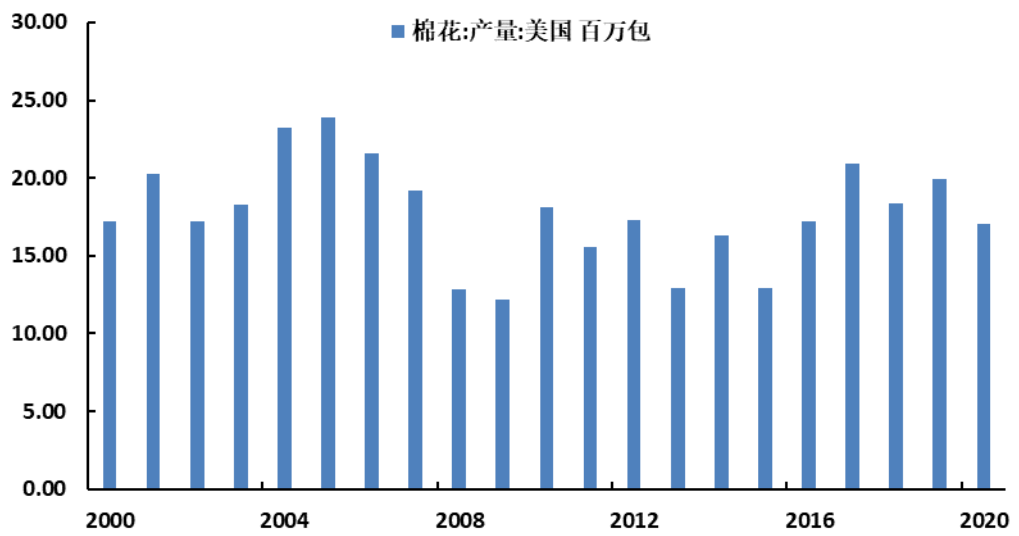
USDA

4



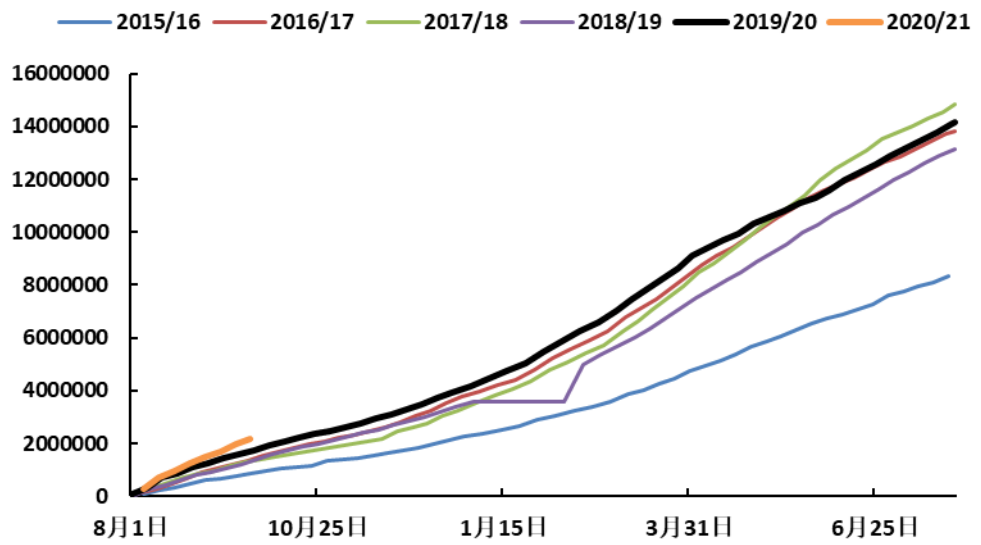
USDA

5



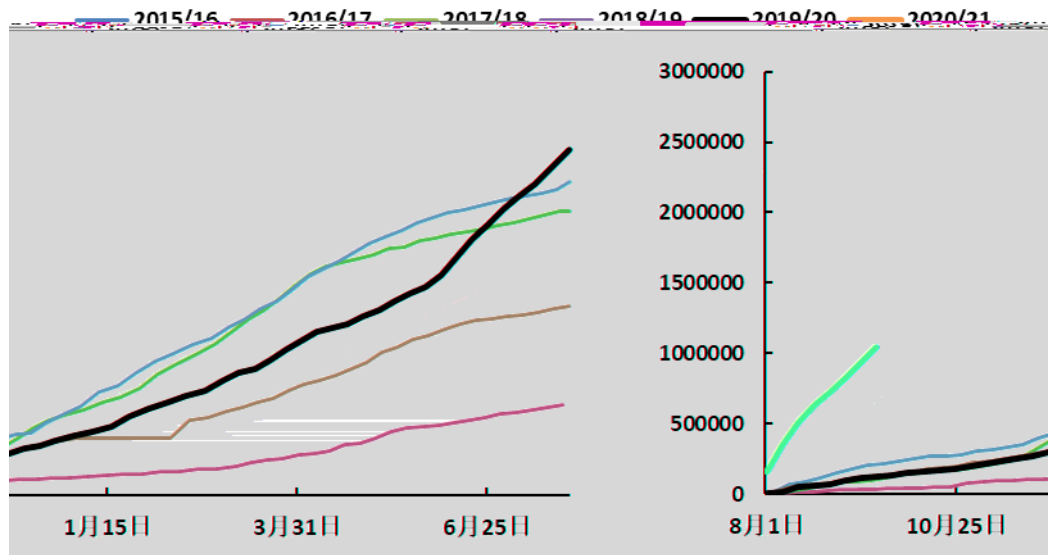
USDA

6



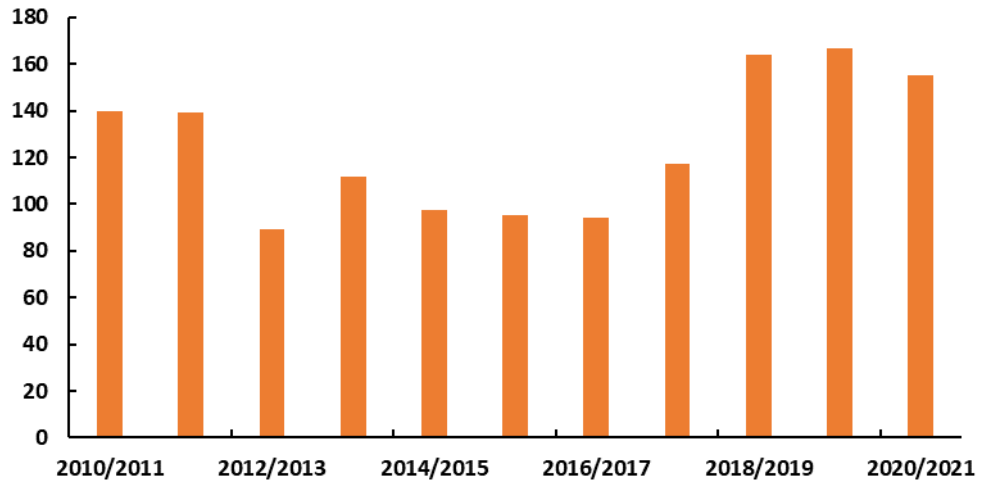
USDA

7



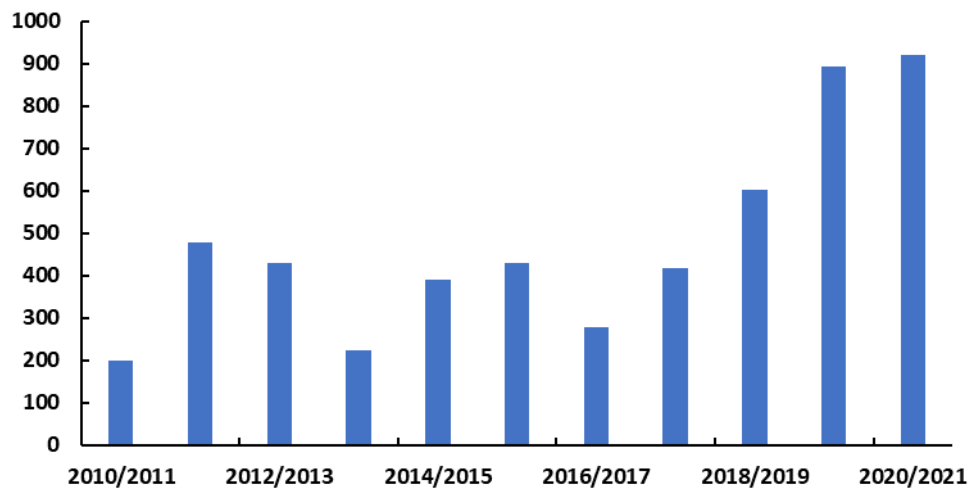
USDA

8



USDA

9



USDA

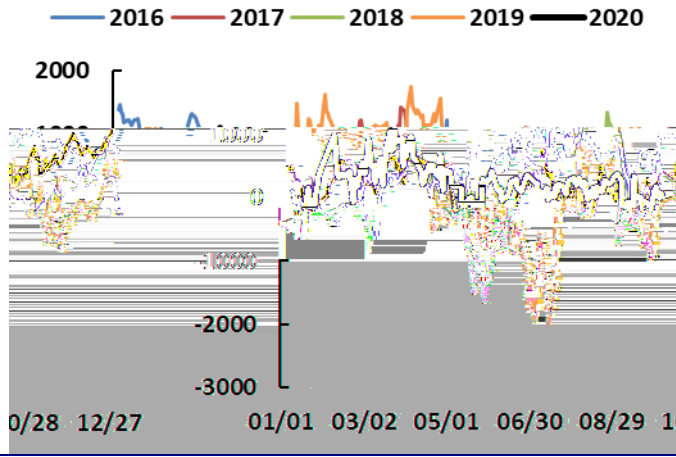
10

11

/

13

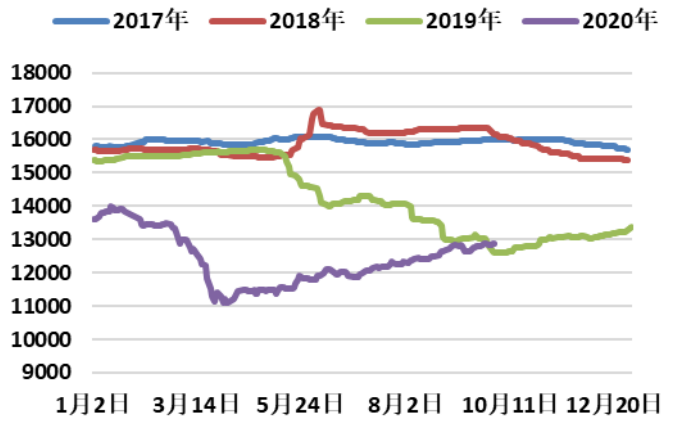
/



Wind

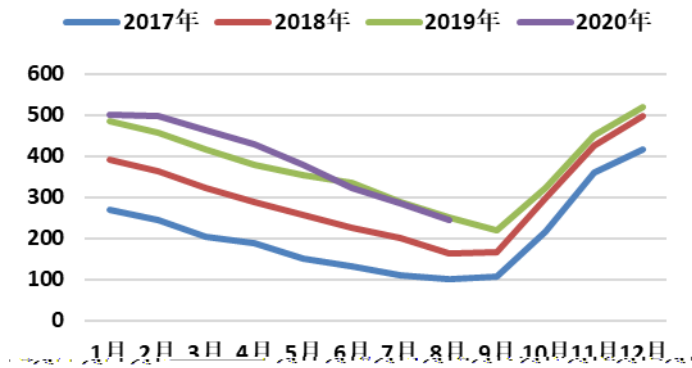
14 328

/



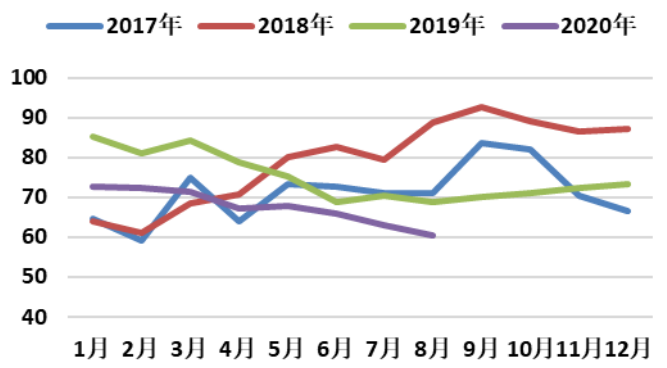
Wind

15



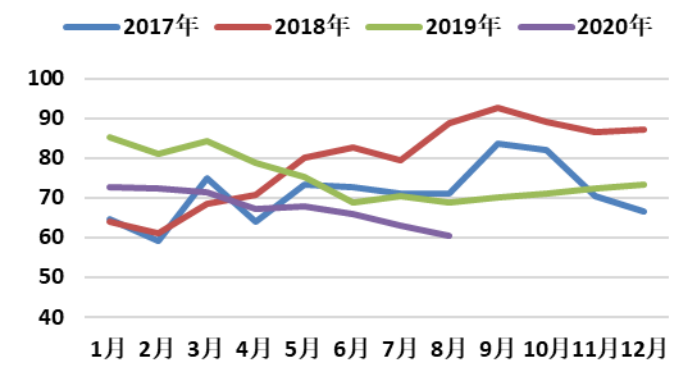
Wind

16



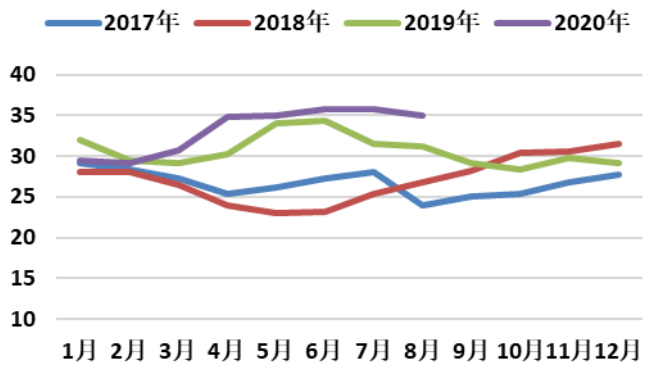
Wind

17



Wind

18



Wind

19

20

Wind

Wind

21

22

1.

2.

3.

4.