



2021年2月4日

原油库存持续减少，开工小幅增加

内容提要

截至1月29日，美国商业原油总库存为47565.9万桶，环比意外减少99.4万桶，与预期的增加44.6万桶相反。

美国原油产量持稳，为1090万桶/日。

本周美国原油净进口增加131.5万桶/日。

产能利用率：82.3%，较上周反弹0.6%，但原油加工量小幅回落。

下游汽油库存增加446.7万桶，馏分油库存减少110万桶，馏分油库存减少0.9万桶，不及预期的减少42.9万桶。

美国原油库存下降，但原油加工量小幅走弱，考虑到本周净进口有一定增加，说明炼厂需求出现回暖，这也在开工率数据上得到了印证。昨晚数据公布后，行情上涨，但油价并未大幅攀升，且下游炼油厂开工放缓，一定程度上抑制了油价涨幅。

重要提示

本报告中若不做特别说明，图表中单位一律为千桶，千桶/日。

肖彧

从业资格编号 F3074397

投资咨询编号 Z0015476

xiaoyu@jinxinqh.com

010-80197162

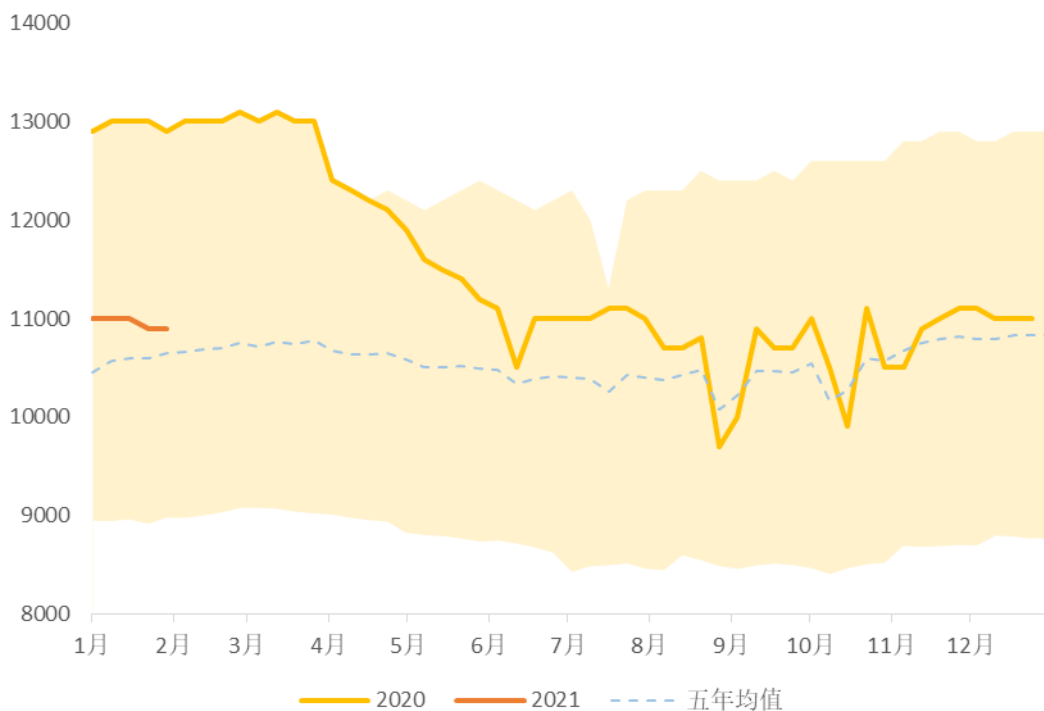




一、产量

1

美国原油周度产量



EIA

美国原油产量持稳，为 1090 万桶/日。

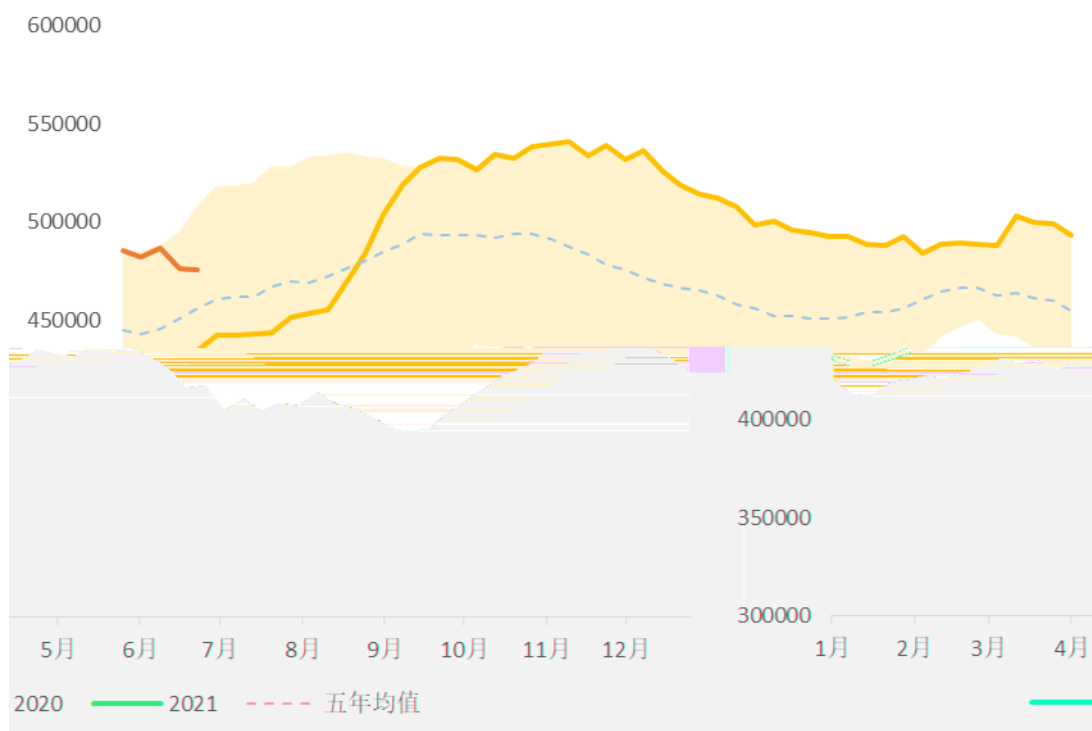
二、原油天数

	库存	加工量	产量
当期值	475659	14641	10900
变化值	-994	-80	0
季度图			
	需求天数	供给天数	
当期值	32	43	
变化值	0	0	
季度图			

三、 库存

2

美国商业原油库存

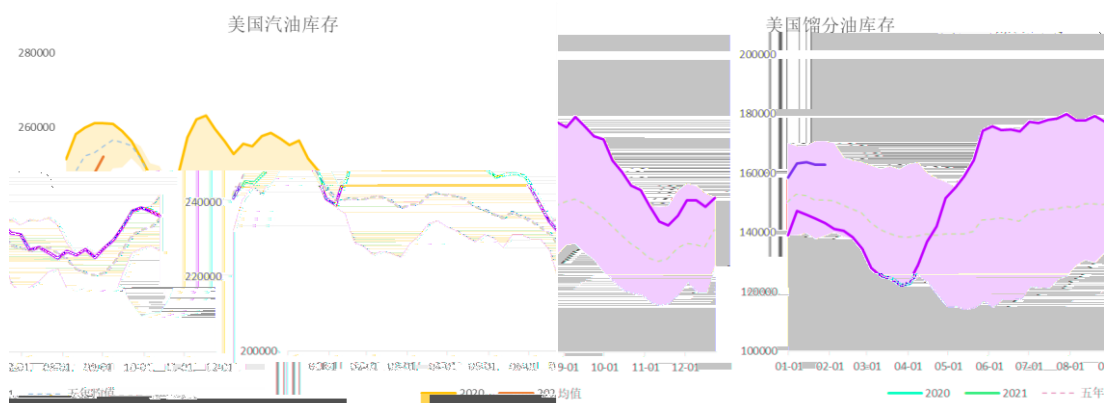


EIA

截至1月29日，美国商业原油总库存为47565.9万桶，环比意外减少99.4万桶，与预期的增加44.6万桶相反。

3

4



EIA

EIA

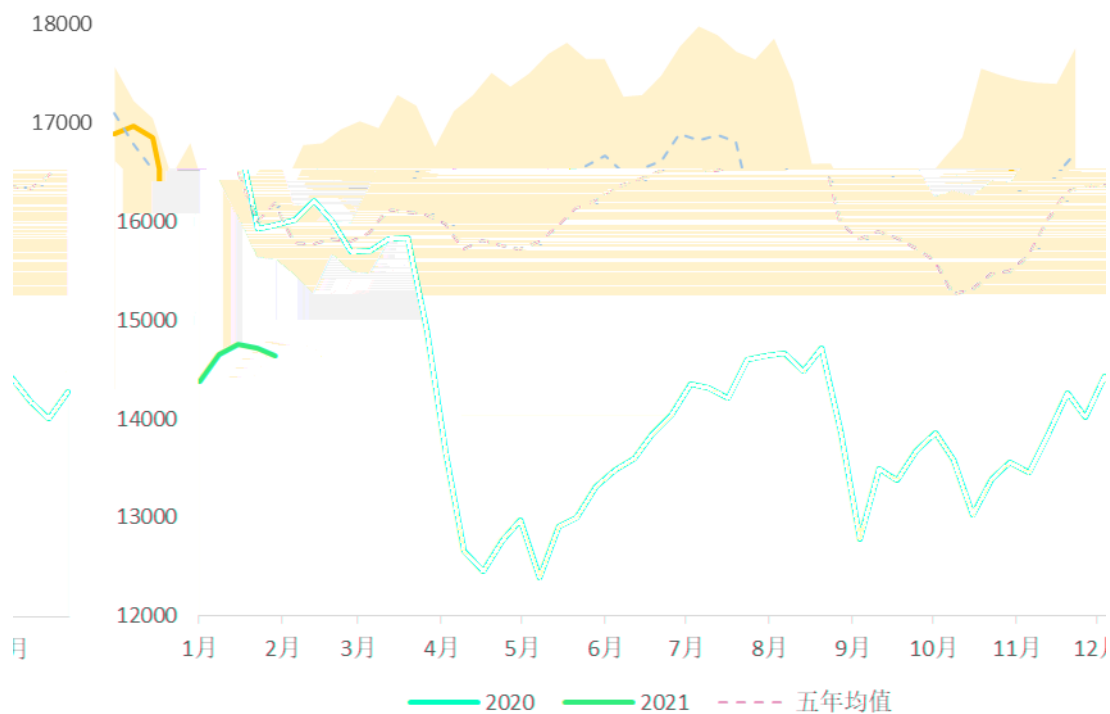
下游汽油库存增加446.7万桶，超过预期的增加110万桶，馏分油库存减少0.9万桶，不及预期的减少42.9万桶。



四、

5

美国炼厂加工量



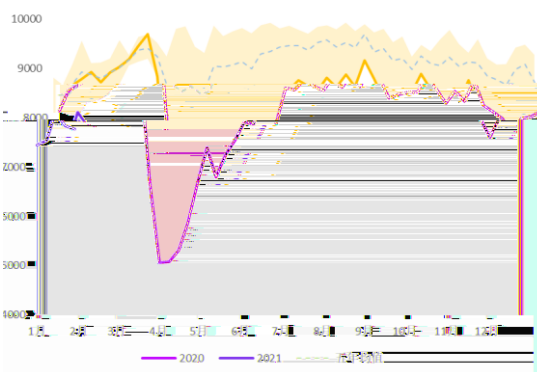
EIA

产能利用率：82.3%，较上周反弹 0.6%，但原油加工量小幅回落。

6

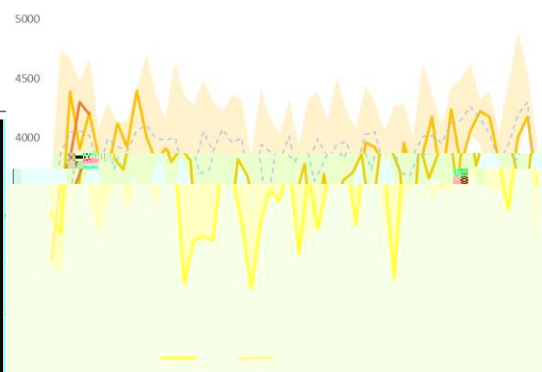
7

美国隐含汽油需求



EIA

美国隐含馏分油需求




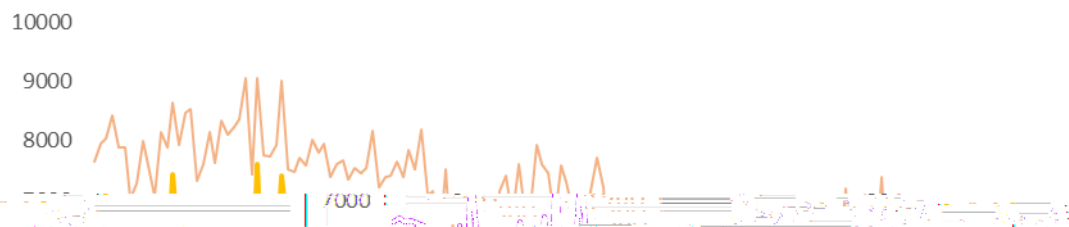
EIA

本周汽油和馏分油隐含需求双双回落。

五、 进出口

8

美国原油进出口

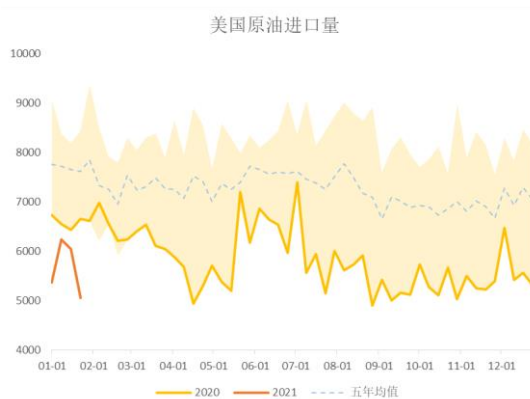


EIA

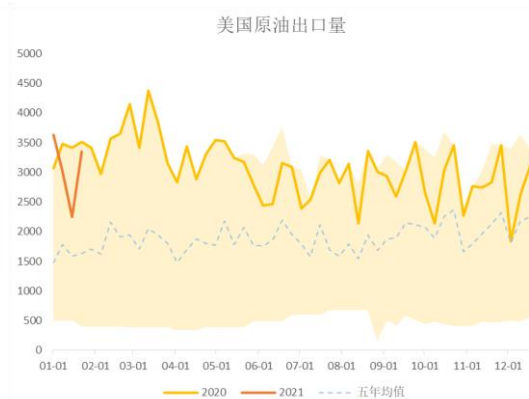
本周美国原油净进口增加 131.5 万桶/日。

9

10



EIA



EIA

六、 库存细分数据

		全美	PADD1(东海岸)	PADD2(中西部)
商业原油	当期库存	475659	11125	135522
	库存变化 季度图	-994	-175	-1455
汽油	当期库存	252153	66659	55152
	库存变化 季度图	+4467	-1615	+1484
馏分油	当期库存	162838	0	30120
	库存变化 季度图	-9	-772	+125
		PADD3(墨西哥湾)	PADD4(落基山脉)	PADD5(西海岸)
商业原油	当期库存	255583	24276	49153
	库存变化 季度图	-1040	-4	+1680
汽油	当期库存	14284	3831	3839
	库存变化 季度图	+112	+4068	+418
馏分油	当期库存	14284	56456	4127
	库存变化 季度图	-616	+1298	-45

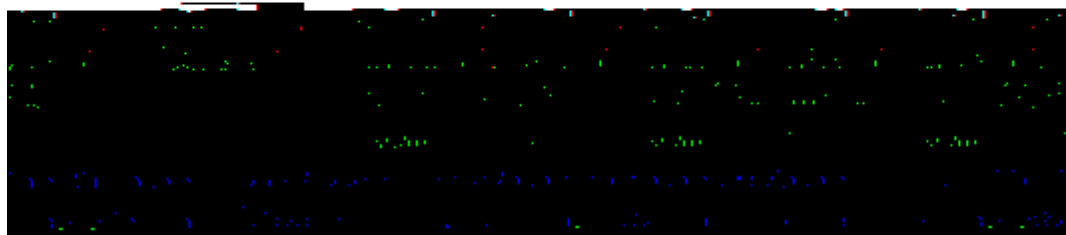
七、 油品细分数据

		汽油	馏分油	航空煤油
库存	当期值	252153	162838	42404
	变化值 季度图	+4467	-9	+1793
隐含需求	当期值	7770	4198	750
	变化值 季度图	-63	-102	-490
可用天数	当期值	32	38	56
	变化值 季度图	+1	+1	+24

八、 库容与库存率

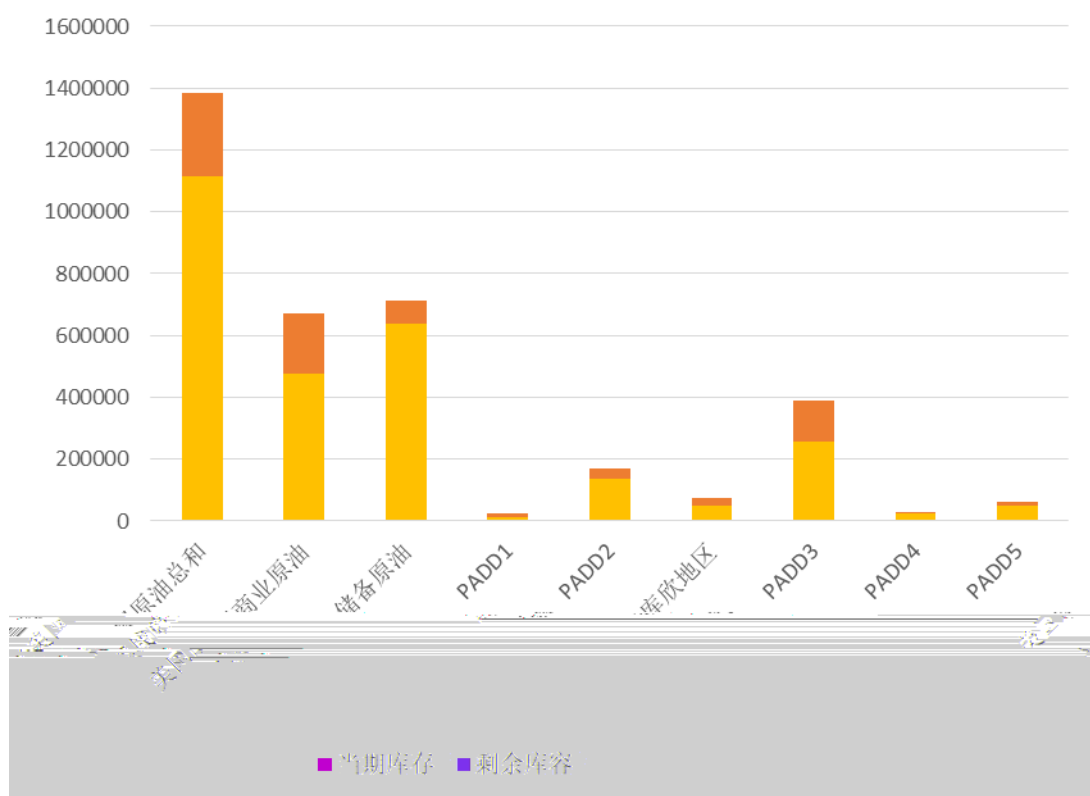
1. 库存率

	美国原油总和	美国商业原油	美国战略储备原油
1月29日	80.36%	70.74%	89.43%
变化值	-0.07%	-0.15%	0.00%
	PADD1 (东海岸)	PADD2 (中西部)	库欣地区
	含输油管 不含	含输油管 不含	含输油管 不含



2. 库容示意图

11



EIA



重要声明

分析师承诺