



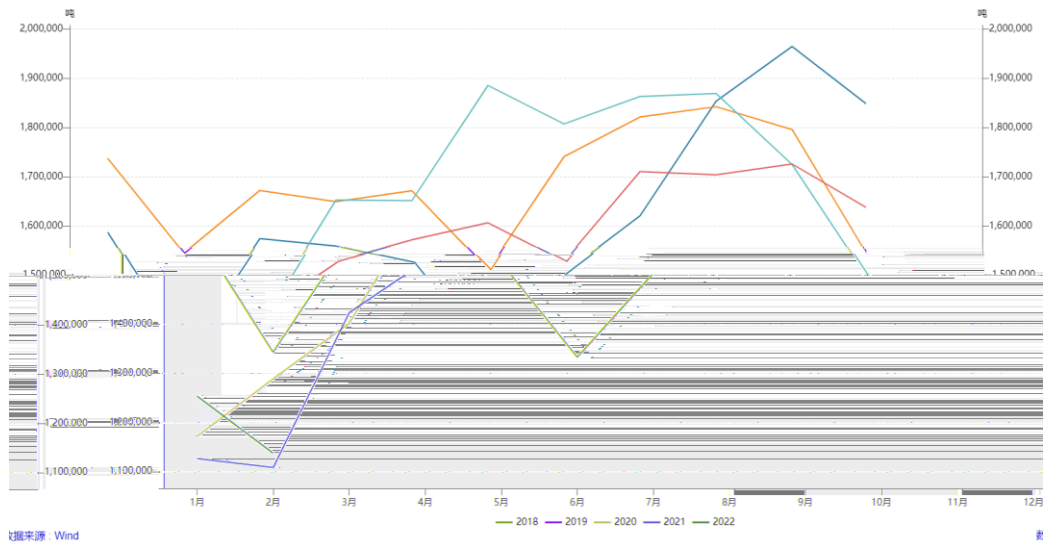
请务必仔细阅读正文之后的声明



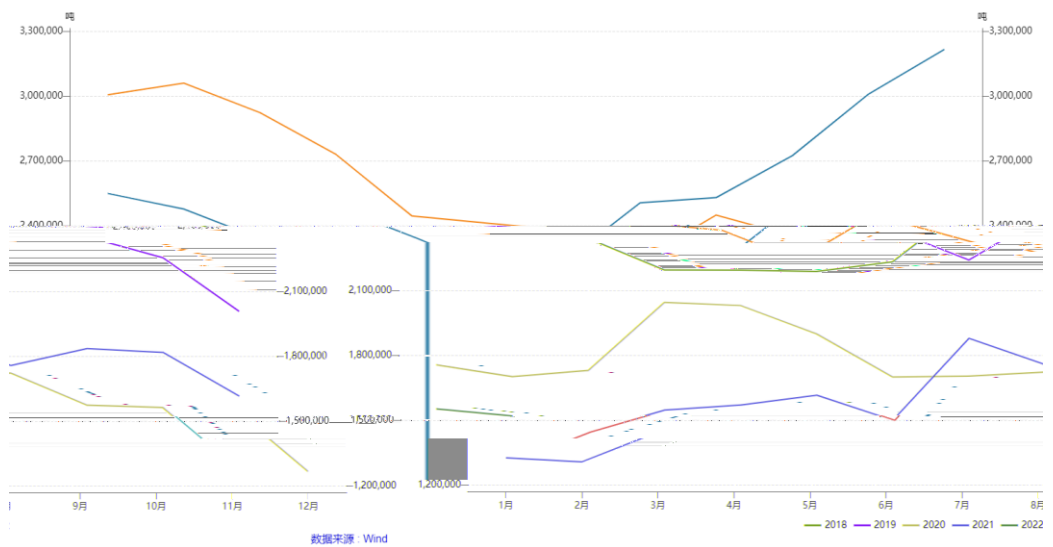
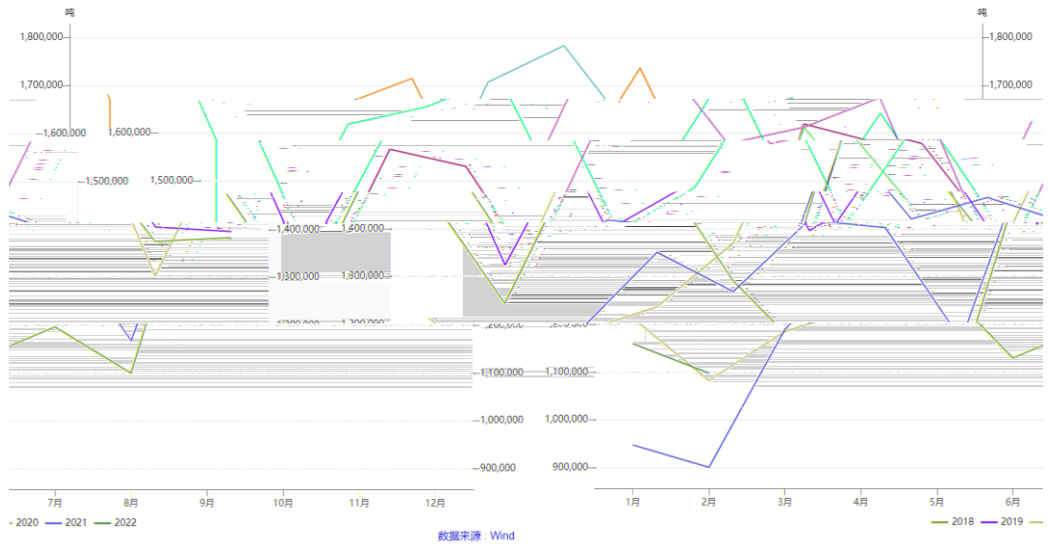
表1：马来西亚棕榈油月度供需数据与市场预估对比

单位（万吨）	2022年2月	市场预期	2022年1月	环比	2021年2月	同比
产量	113.74	117-119	125.34	-9%	110.56	3%
进口	14.98	12-20	7.06	112%	8.73	72%
出口	100.70	105-110	115.82	-13%	98.00	3%
库存	22.85	20-25	22.82	-2%	22.10	3%
期末库存	181.86	187-198	185.24	-2%	183.98	-1%

数据来源：MPOB、东吴研究所



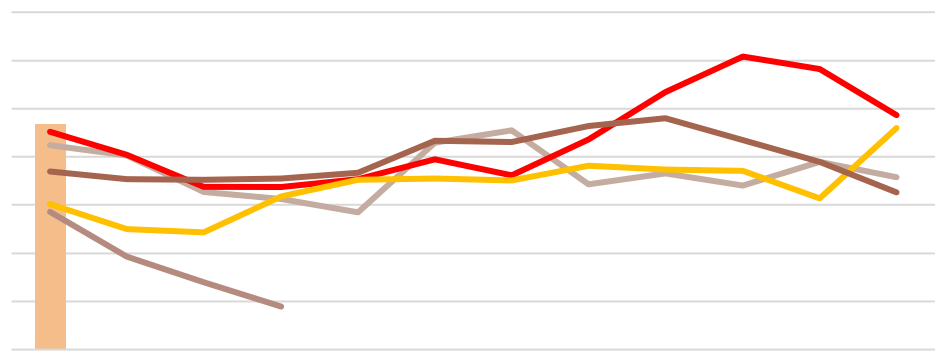
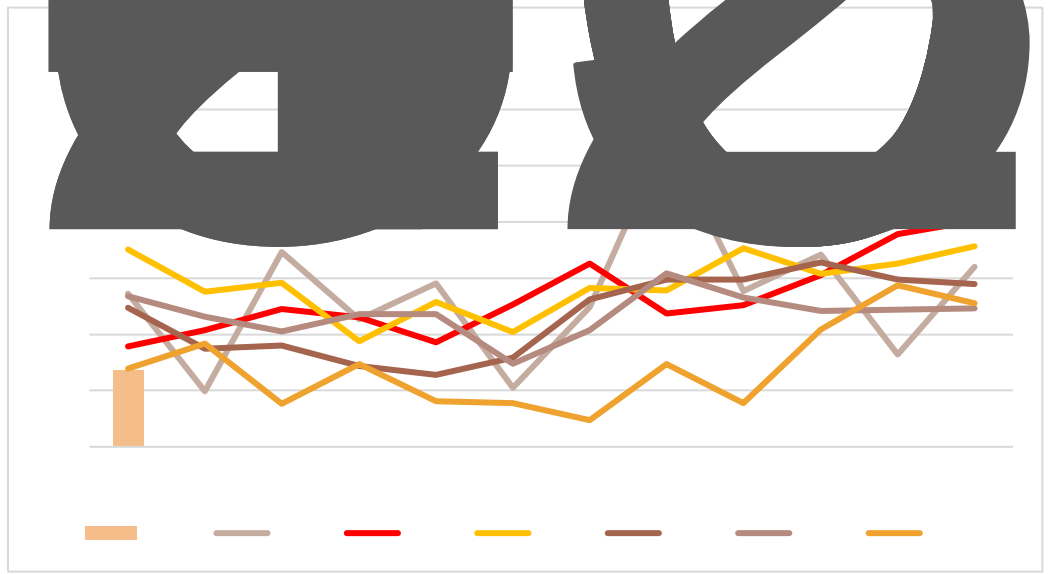
数据来源：Wind







# 金边



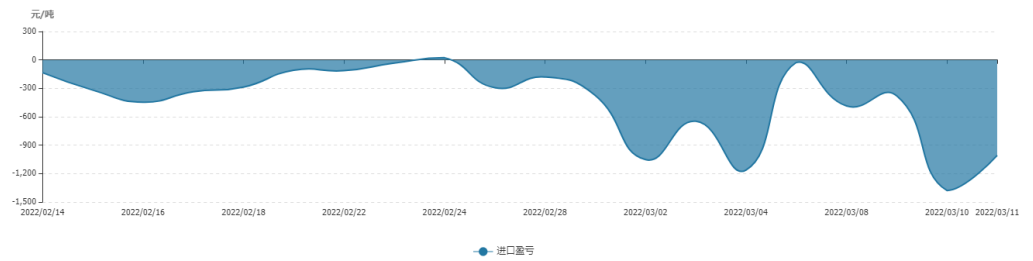
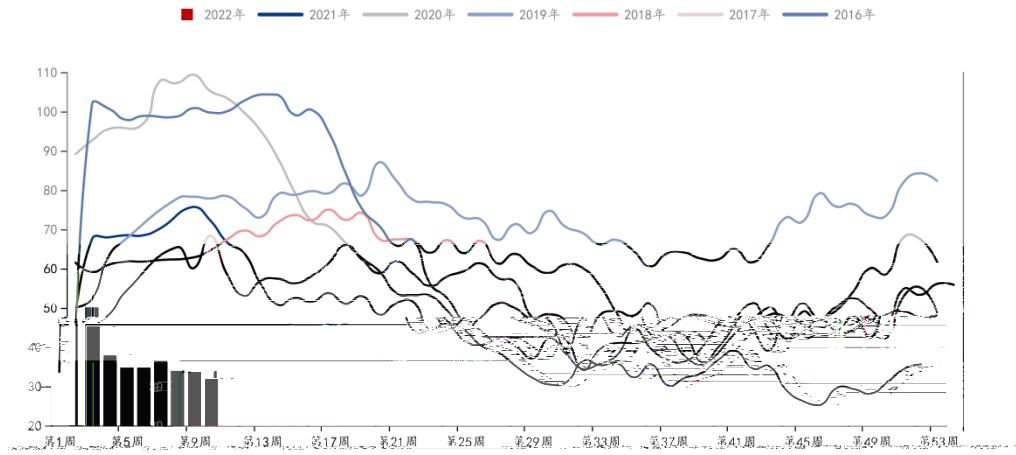




表9. 美国农业部全球大豆供需数据与市场预估对比

交割日期	交割量	单位	交割日期	交割量	单位
00-48000	48000	10000	阿根廷大豆产量	43800	40
-	8880	1000	阿根廷大豆期末库存	81800	
00-184000	184000	10000	全球大豆产量	187000	100
-	9985	10000	全球大豆期末库存	90000	
0.382-4.231	4.231	1000000	美国大豆期末库存	2.381	
4.231-4.231	4.231	1000000	全球大豆期末库存	4.231	

数据来源: USDA, 恒顺期货

Argentina Soybeans Precipitation  
Forecast Precipitation Compared to Normal (inches)  
Production-Weighted Area Average

