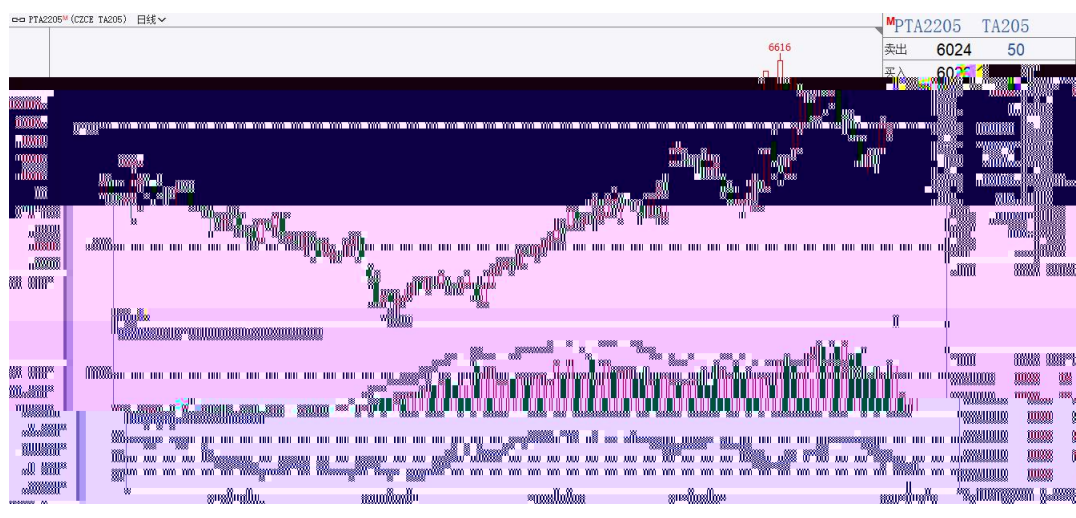


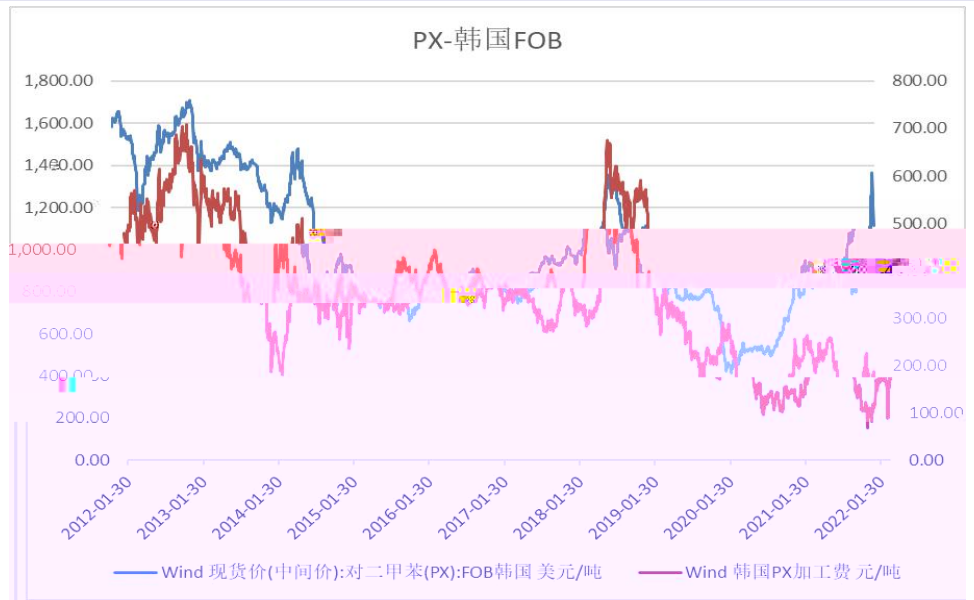


请务必仔细阅读正文之后的声明

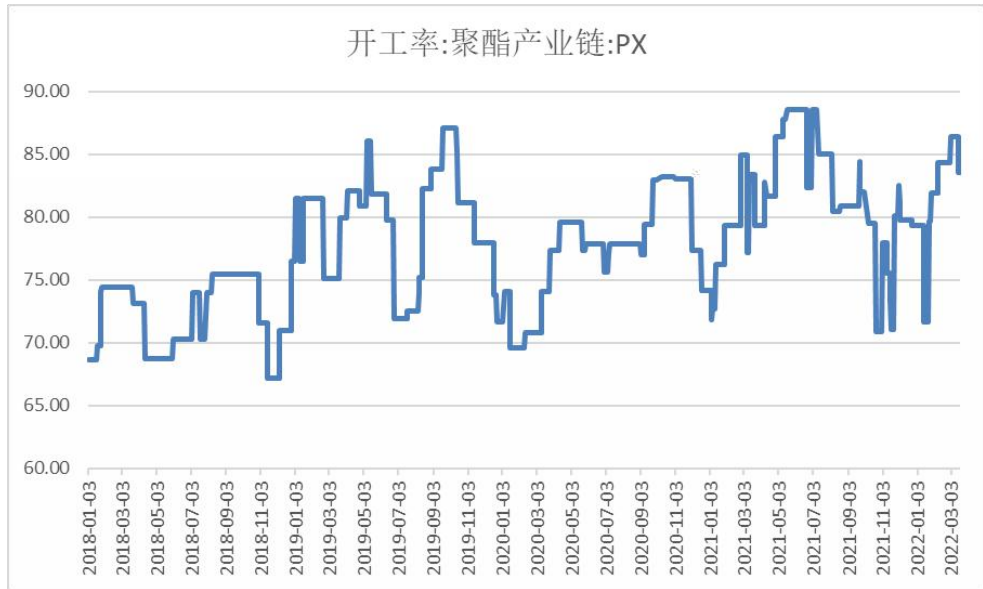








开工率:聚酯产业链:PX



区域	企业	投产时间	装置等级	设计产能	日均产能	开工天数	负荷	月产量推算	所在地区	注
		2012/8/27	B		0.55		1.00			
		2014/4/29	H	220	0.60	31.00	1.00	18.68	宁波	计划2022年2月10日起检修, 计划3月上旬复产
		2021/6/1	A	330	0.90	31.00	1.00	18.27		
		2012/2/28	H	330	0.90	31.00	1.00	18.27		
		2012/2/28	H	330	0.90	31.00	1.00	18.27		
		2012/2/28	H	330	0.90	31.00	1.00	18.27		
		2012/2/28	H	330	0.90	31.00	1.00	18.27		
		2012/2/28	H	330	0.90	31.00	1.00	18.27		
		2012/2/28	H	330	0.90	31.00	1.00	18.27		
		2012/2/28	H	330	0.90	31.00	1.00	18.27		
		2012/2/28	H	330	0.90	31.00	1.00	18.27		
		2012/2/28	H	330	0.90	31.00	1.00	18.27		
		2012/2/28	H	330	0.90	31.00	1.00	18.27		
		2012/2/28	H	330	0.90	31.00	1.00	18.27		
		2012/2/28	H	330	0.90	31.00	1.00	18.27		
		2012/2/28	H	330	0.90	31.00	1.00	18.27		
		2012/2/28	H	330	0.90	31.00	1.00	18.27		
		2012/2/28	H	330	0.90	31.00	1.00	18.27		
		2012/2/28	H	330	0.90	31.00	1.00	18.27		
		2012/2/28	H	330	0.90	31.00	1.00	18.27		
		2012/2/28	H	330	0.90	31.00	1.00	18.27		
		2012/2/28	H	330	0.90	31.00	1.00	18.27		
		2012/2/28	H	330	0.90	31.00	1.00	18.27		
		2012/2/28	H	330	0.90	31.00	1.00	18.27		
		2012/2/28	H	330	0.90	31.00	1.00	18.27		

