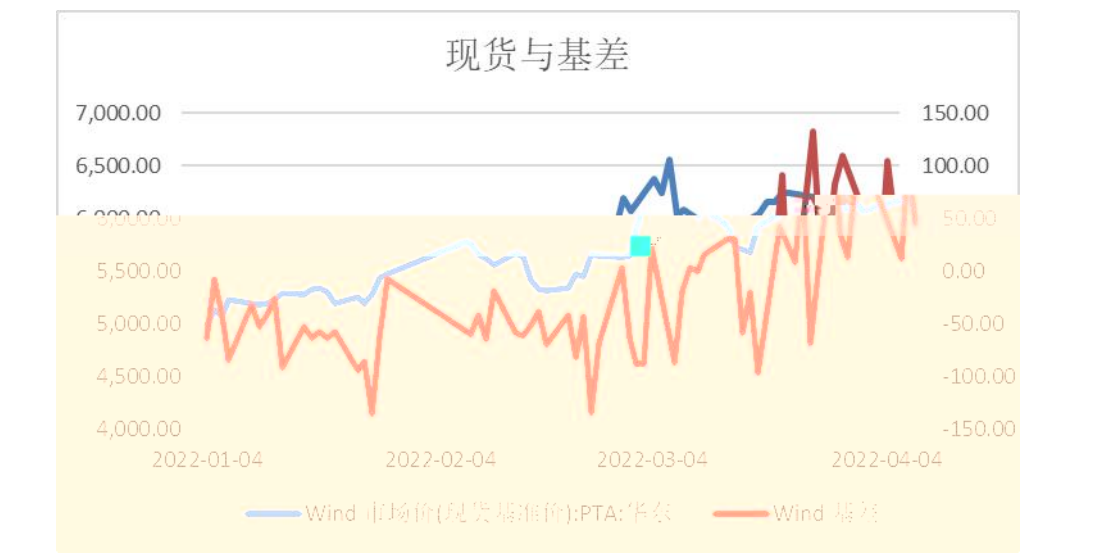
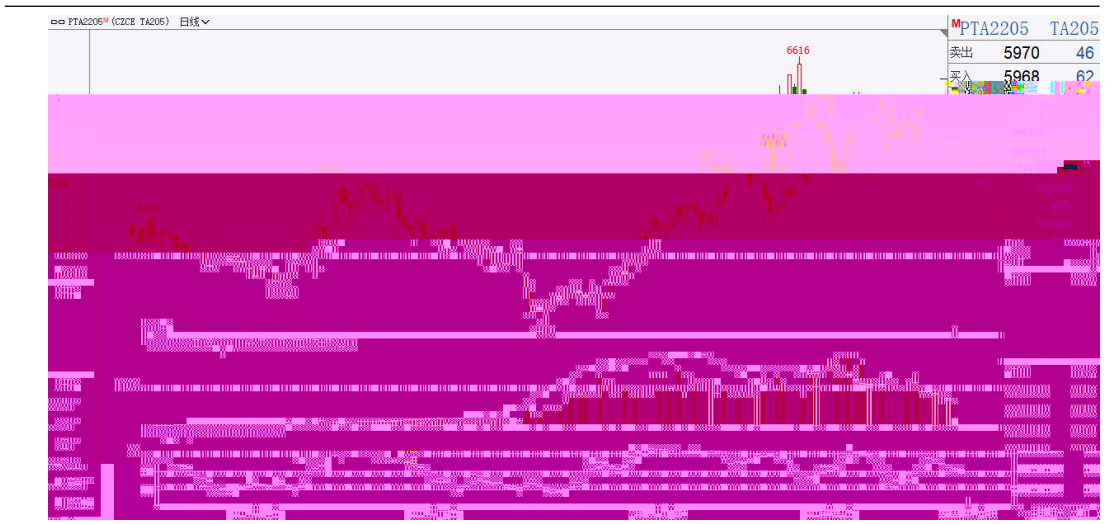




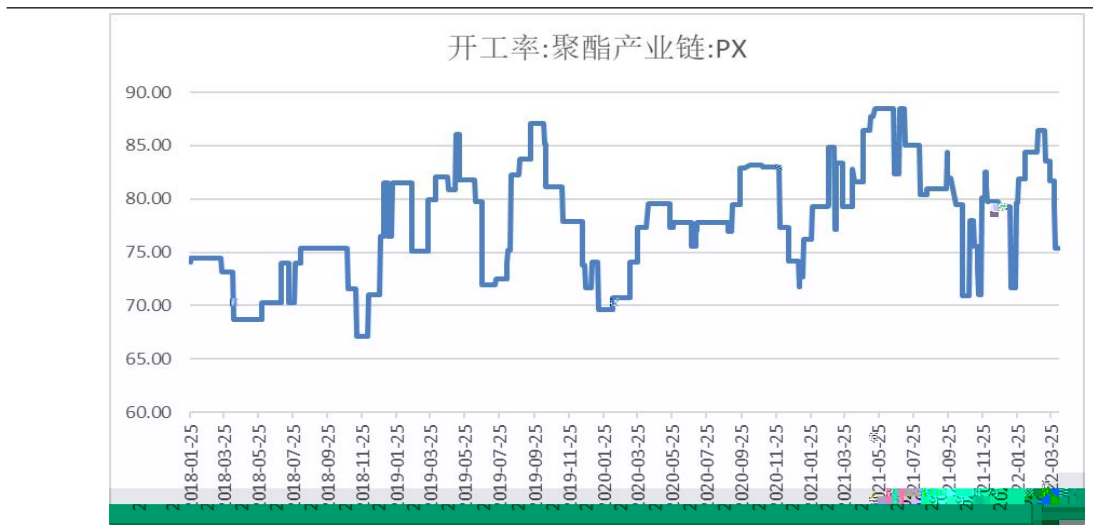
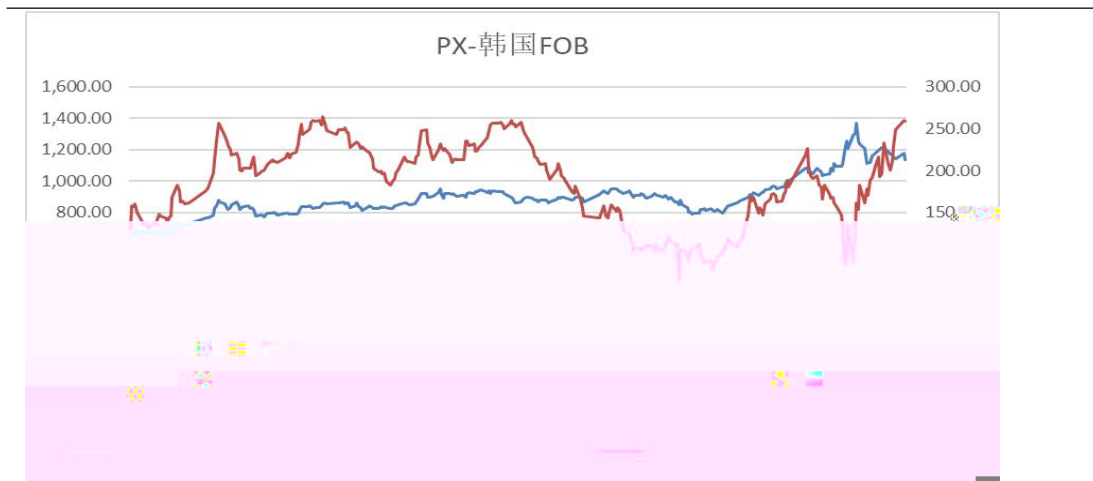
金信期货
GOLDTRUST FUTURES



请务必仔细阅读正文之后的声明







区域	企业	投产时间	装置等级	设计产能	日均产能	开工天数	负荷	月产量推算	所在地区	装置最新动态
华南	逸盛宁波	2012/8/27	E	200	0.55	30.00	1.00	16.44	宁波	降负荷至8成 降负荷至8成
		2014/4/22	E	220	0.60	30.00	0.80	14.47		
	逸盛新材料	2021/6/1	A	330	0.90	30.00	0.80	21.70	嘉兴	计划3月25日开始检修，5月16重启
		2022/2/1	A	330	0.90	30.00	1.00	27.12		
	桐昆股份	2012/9/1	E	150	0.41	30.00	1.00	12.33	嘉兴	
	2017/12/7	E	220	0.60	30.00	1.00	18.08			
	扬子石化	2007/1/1	D	95	0.18	0.00	1.00	0.00	江阴	
	2011/7/1	C	120	0.33	30.00	1.00	9.86			
	海伦石化 (三房巷)	2014/9/24	C	120	0.33	30.00	1.00	9.86	宁波	
	宁波台化	2005/6/1	C	120	0.33	30.00	1.00	9.86		
	仪征石化	2003/4/1	D	95	0.10	30.00	1.00	2.88	仪征	
	2003/4/1	D	95	0.18	30.00	1.00	5.34			
	亚先石化	2006/4/1	D	70	0.19	30.00	1.00	5.75	上海	
	江苏盛虹	2014/5/30	C	150	0.41	30.00	1.00	12.33	连云港	
2021/2/1	A	240	0.66	30.00	1.00	19.73				
大连	新凤鸣	2019/9/30	A	220	0.60	30.00	1.00	18.08	嘉兴	计划4月15日开始检修，重启时间待定
		2020/10/20	A	220	0.60	30.00	1.00	18.08		
	大连恒力	2012/9/1	E	220	0.60	15.00	1.00	9.04	大连	
		2012/10/17	E	220	0.60	30.00	1.00	18.08		
		2015/2/28	E	220	0.60	30.00	1.00	18.08		
		2020/1/10	A	250	0.68	30.00	1.00	20.55		
		2020/6/29	A	250	0.68	30.00	1.00	20.55		
		2009/1/1	E	225	0.62	30.00	1.00	18.49		
	逸盛大连	2014/6/20	E	375	1.03	30.00	1.00	30.82	大连	
	逸盛海南	2012/11/1	E	200	0.55	30.00	1.00	16.44	贵州	

