请务必仔细阅读正文之后的声明

PTA2209 (CZCE TA209) 日线
PTA2209 TA209
卖出 6670 28
买入 6668 94
最新 6668 涨跌 -10/0.15%
现手 51 速涨 0.03%
总量 571676 开盘 6706
持仓 1332049 最高 6736
日增 -11795 最低 6660
外盘 283408 结算价 0
比例 50% 昨收 6698
内盘 288269 昨结 6678
比例 50% 涨停 7146
杠杆 ---- 跌停 6210
6830
6480
5658
5640
4584
4528
6000
5000
198天
CIL(0) 571676.00(50:50) OPID 1332049.00
KD(9,3,3) K 78.27 D 79.12
时间 价位 现手 增仓 开平
22:59:58 6668 10 -9 多平
22:59:59 6666 6 3 空开
22:59:59 6668 5 -1 空平
22:59:59 6668 13 3 多开

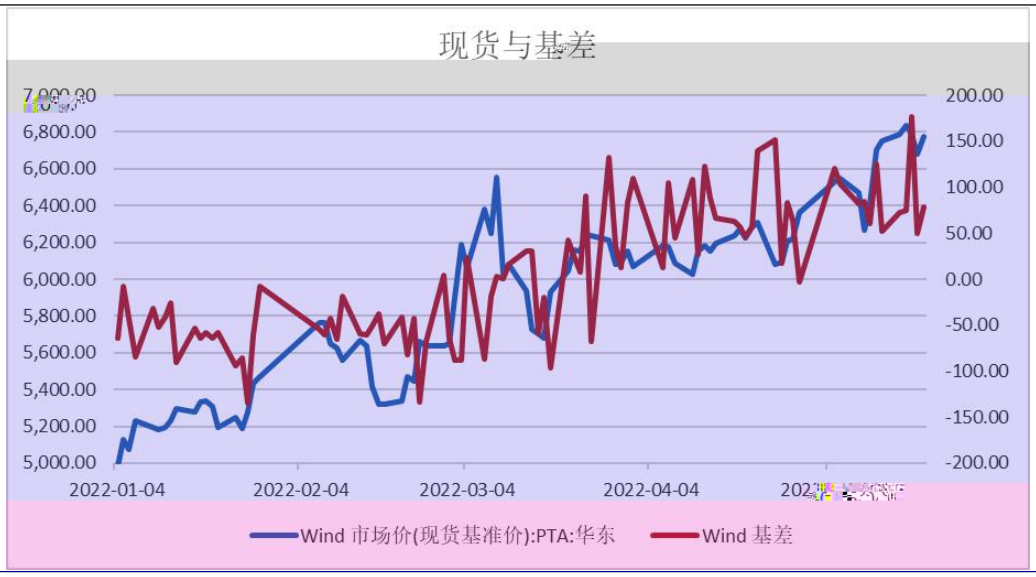
现货与基差
7,000.00
6,800.00
6,600.00
6,400.00
6,200.00
6,000.00
5,800.00
5,600.00
5,400.00
5,200.00
5,000.00
200.00
150.00
100.00
50.00
0.00
-50.00
-100.00
-150.00
-200.00
2022-01-04
2022-02-04
2022-03-04
2022-04-04
Wind 市场价(现货基准价):PTA:华东
Wind 基差

中国PTA日度加工区间
元/吨
中国PTA日度加工区间
800
600
400
0
-200
2022-01-04
2022-01-17
2022-01-28
2022-02-17
2022-03-02
2022-03-15
2022-03-28
2022-04-12
2022-04-25
2022-05-11

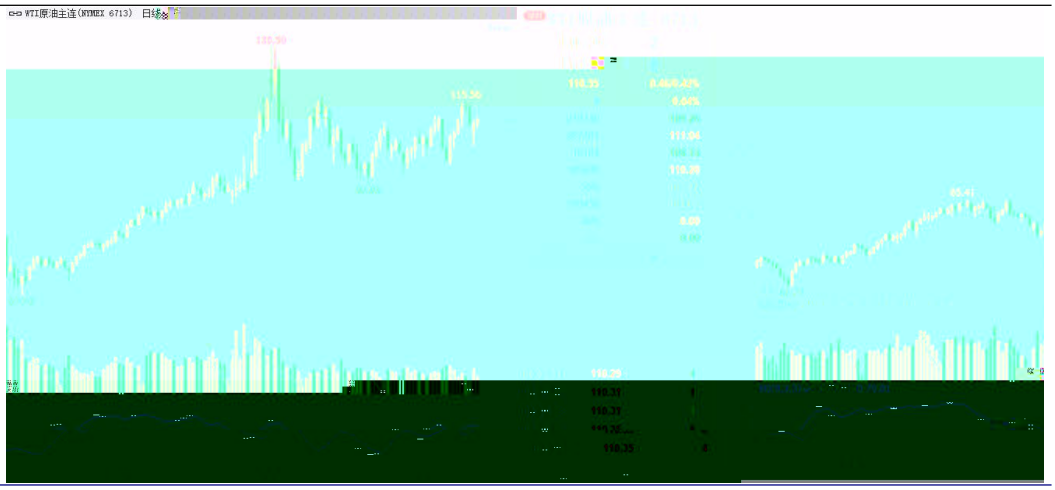
WTI原油主连(NYMEX 6713) 日线

亚洲PX加工费 美元/吨
700.00
600.00
500.00
400.00
300.00
200.00
100.00
0.00
2012-01-12
2013-01-12
2014-01-12
2015-01-12
2016-01-12
2017-01-12
2018-01-12
2019-01-12
2020-01-12
2021-01-12
2022-01-12

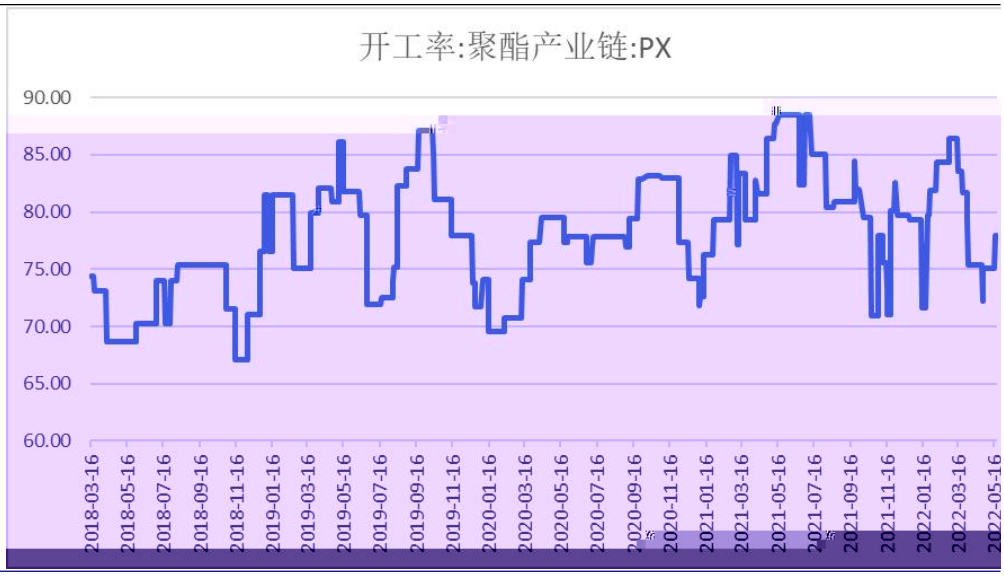
开工率:聚酯产业链:PX
90.00
85.00
80.00
75.00
70.00
65.00
60.00
2018-03-16
2018-05-16
2018-07-16
2018-09-16
2018-11-16
2019-01-16
2019-03-16
2019-05-16
2019-07-16
2019-09-16
2019-11-16
2020-01-16
2020-03-16
2020-05-16
2020-07-16
2020-09-16
2020-11-16
2021-01-16
2021-03-16
2021-05-16
2021-07-16
2021-09-16
2021-11-16
2022-01-16
2022-03-16
2022-05-16

区域	企业	投产时间	装置等级	设计产能							
		2012/8/27	B	200	0.55		1.00	10.86			4月13日开始检修，重启时间待定
		2014/4/22	B	220	0.60	30.00	1.00	18.08	宁波		
			A	240	0.66	30.00	1.00	19.73			
东南区		2013/9/30	A	220	0.60	30.00	1.00	18.08	嘉兴		
		2020/10/20	A	220	0.60	30.00	1.00	18.08			
		2012/8/1	B	220	0.60		1.00	9.04			计划4月15开始检修，重启时间待
重启	大连	大连恒力	2015/7/28	B	220	0.60	30.00	1.00	18.08	大连	4月20日开始检修，5月上旬
			2020/1/10	A	250	0.68	30.00	1.00	20.55		
			2020/6/29	A	250	0.68	30.00	1.00	20.55		
		逸盛大连	2009/1/1	B	225	0.62	30.00	1.00	18.49	大连	4月14日检修，重启时间待定
			2014/0/0								
			2012/11/1							宿州	
			2014/4/20							烟台	
			2009/1/1							连云	
			2012/12/30				30.00	1.00	10.27		
		福建白宏	2020/12/1	A	250	0.68	30.00	1.00	20.55	福建	
		洛阳石化	2005/1/1	D	32.5	0.09	24.00	1.00	2.14	洛阳	
		四川能投	2019/5/1	D	100	0.27	18.00	1.00	4.93	四川	5月13日出料
		中泰昆玉	2020/1/1	A	120	0.33	30.00	1.00	9.86	新疆	5月1日重启出料
		合计							383.12		

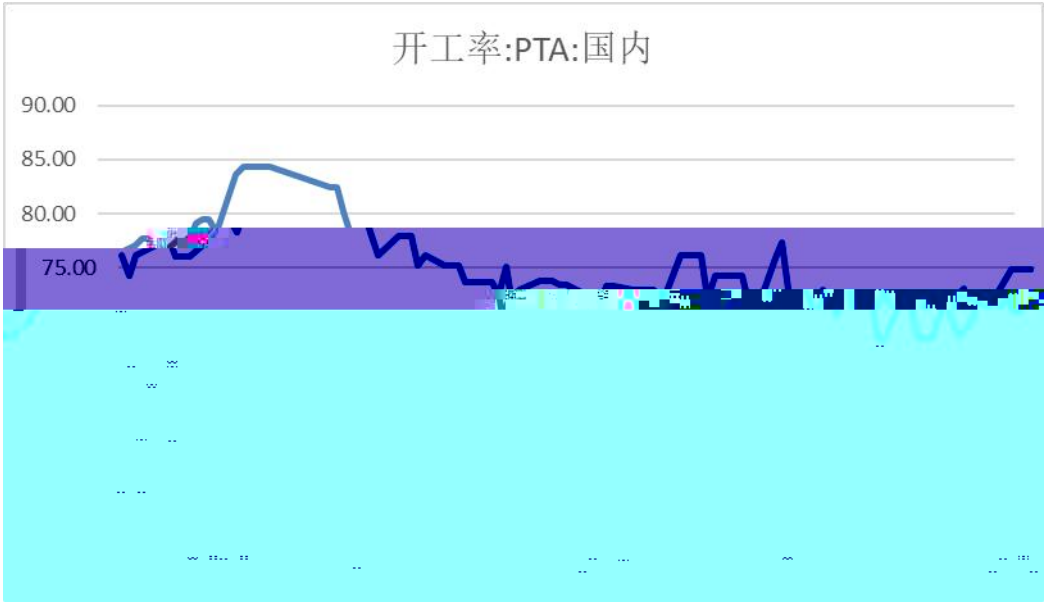

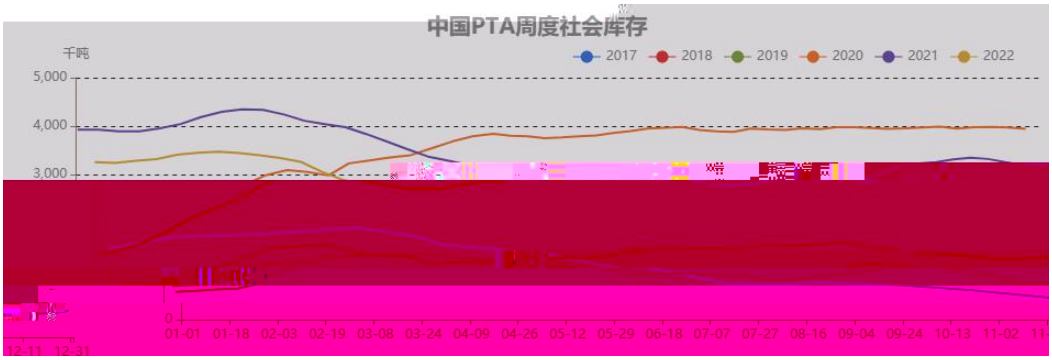
中国PTA周度社会库存
千吨
2017
2018
2019
2020
2021
2022
5,000
4,000
3,000
0
01-01
01-18
02-03
02-19
03-08
03-24
04-09
04-26
05-12
05-29
06-18
07-07
07-27
08-16
09-04
09-24
10-13
11-02
12-11
12-31

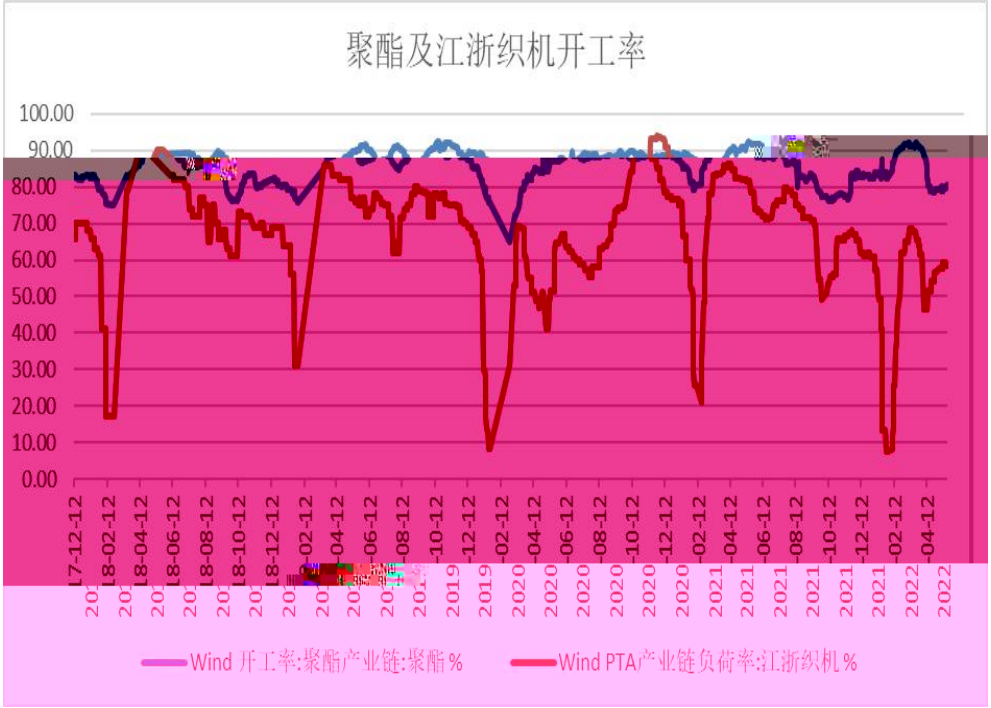
聚酯及江浙织机开工率
100.00
90.00
80.00
70.00
60.00
50.00
40.00
30.00
20.00
10.00
0.00
Wind 开工率:聚酯产业链:聚酯%
Wind PTA产业链负荷率:江浙织机%

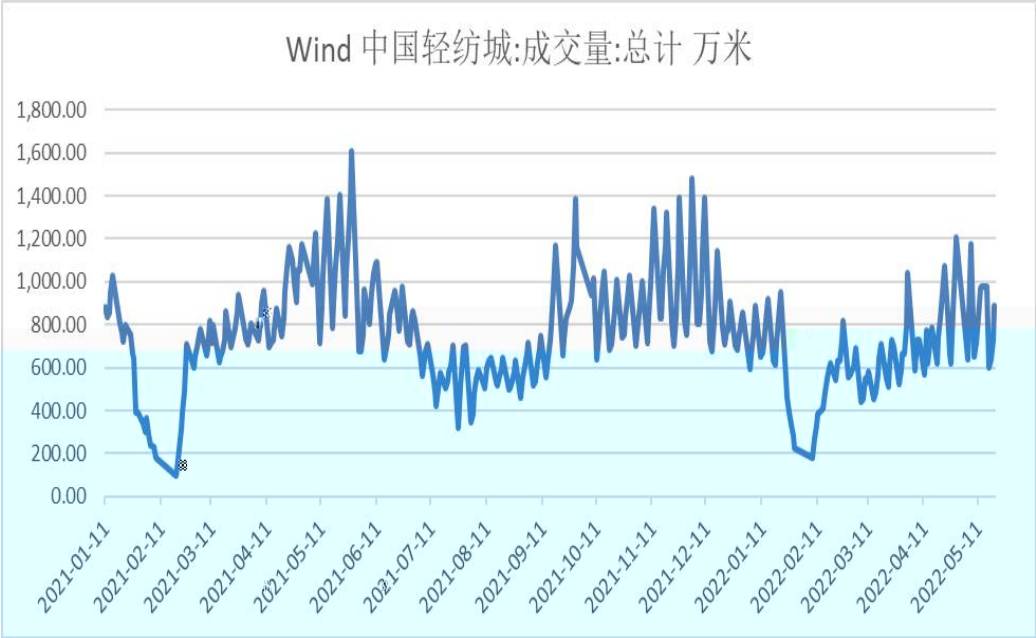
Wind 中国轻纺城:成交量:总计 万米
1,800.00
1,600.00
1,400.00
1,200.00
1,000.00
800.00
600.00
400.00
200.00
0.00
2021-01-11
2021-02-11
2021-03-11
2021-04-11
2021-05-11
2021-06-11
2021-07-11
2021-08-11
2021-09-11
2021-10-11
2021-11-11
2021-12-11
2022-01-11
2022-02-11
2022-03-11
2022-04-11
2022-05-11

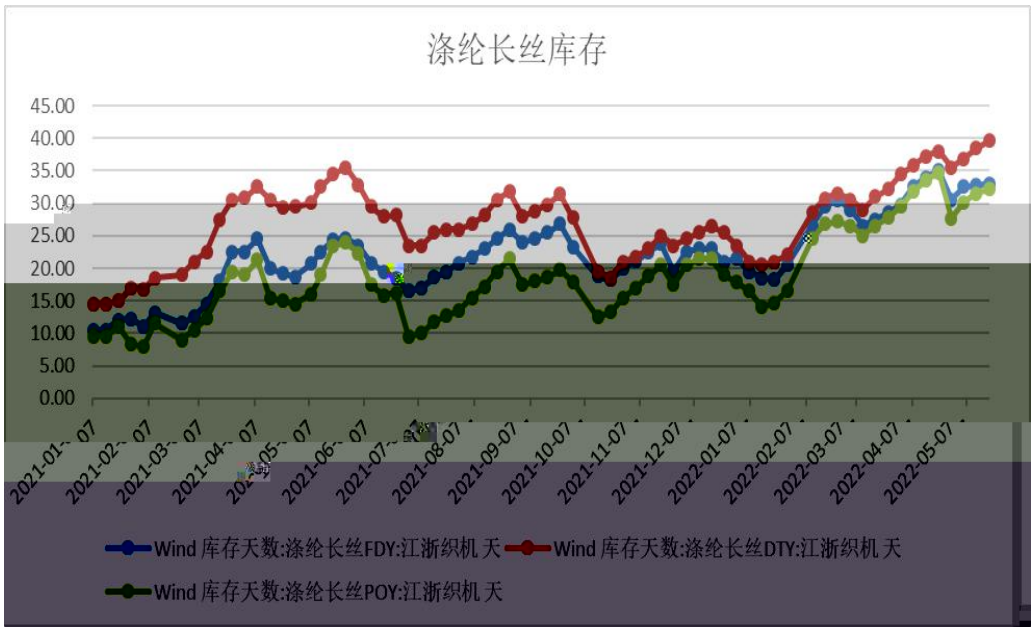
涤纶长丝库存
45.00
40.00
35.00
30.00
25.00
20.00
15.00
10.00
5.00
0.00
Wind 库存天数:涤纶长丝FDY:江浙织机 天
Wind 库存天数:涤纶长丝DTY:江浙织机 天
Wind 库存天数:涤纶长丝POY:江浙织机 天

20.00
15.00
10.00
5.00
0.00
-5.00
-10.00
-15.00
-20.00
2018-01-11
2019-01-11
2020-01-11
2021-01-11
2022-01-1