



Experts of financial derivatives pricing

PX

PTA

[2017] 1

F3073320

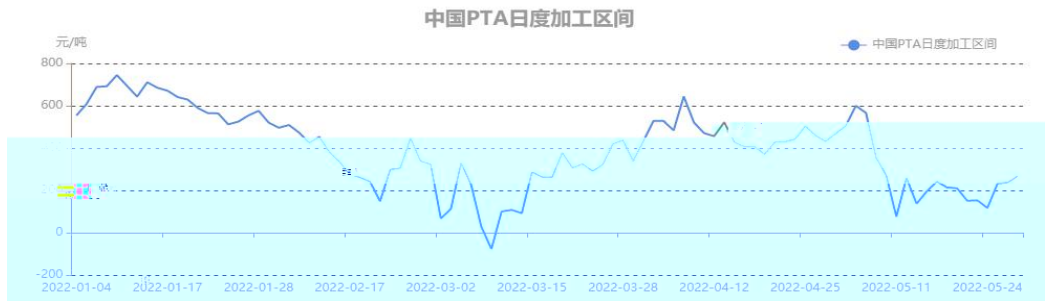
Z0015370







3 PTA




2.1

	WTI	3	115.07
/	4.72/4.28%		

"

"

4 WT



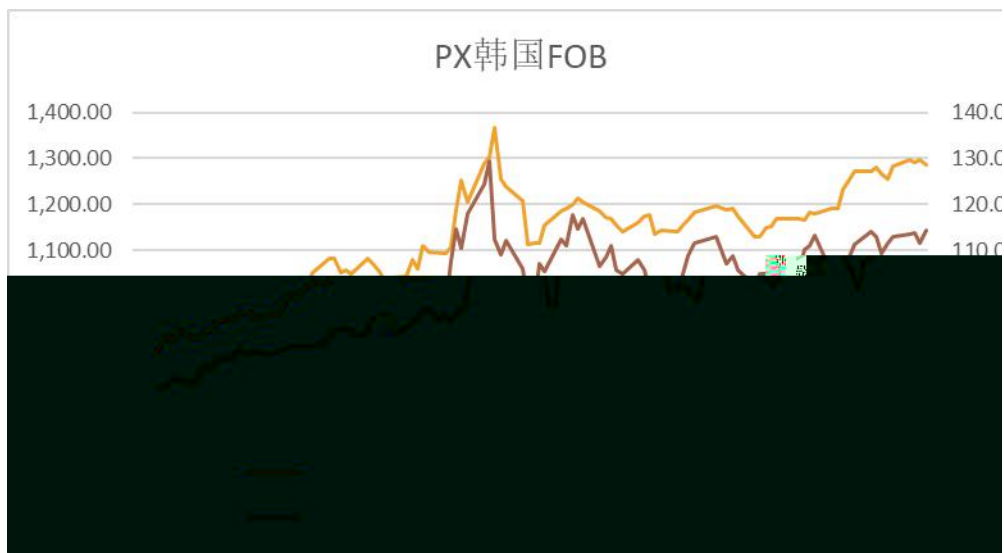
wnd

2.2 PX

PX	CFR	1303	/
1.38% FOB	283	/	1.41%
PX		82.3%	

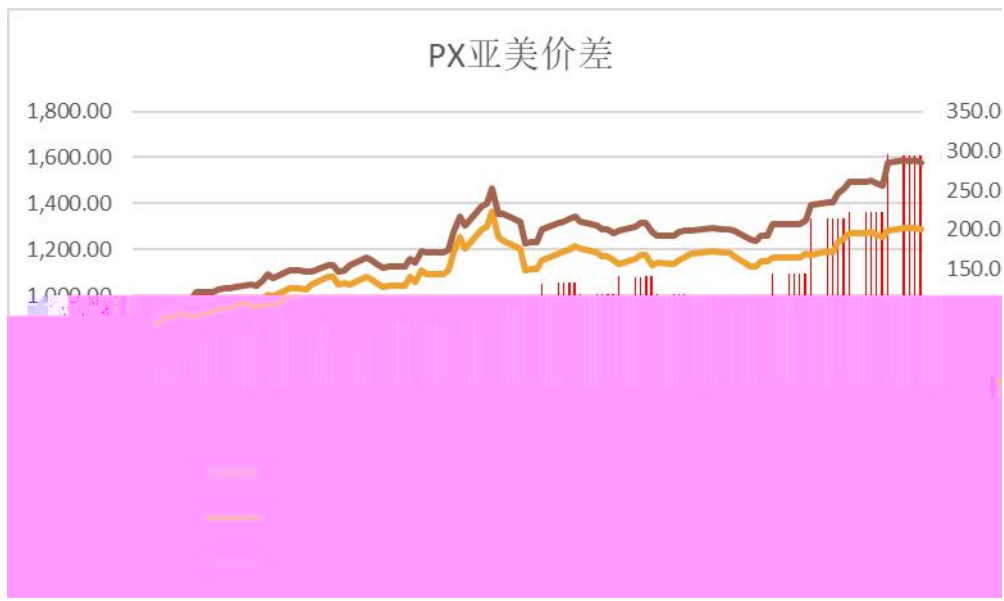
4.26%

5 PX FOB



wind

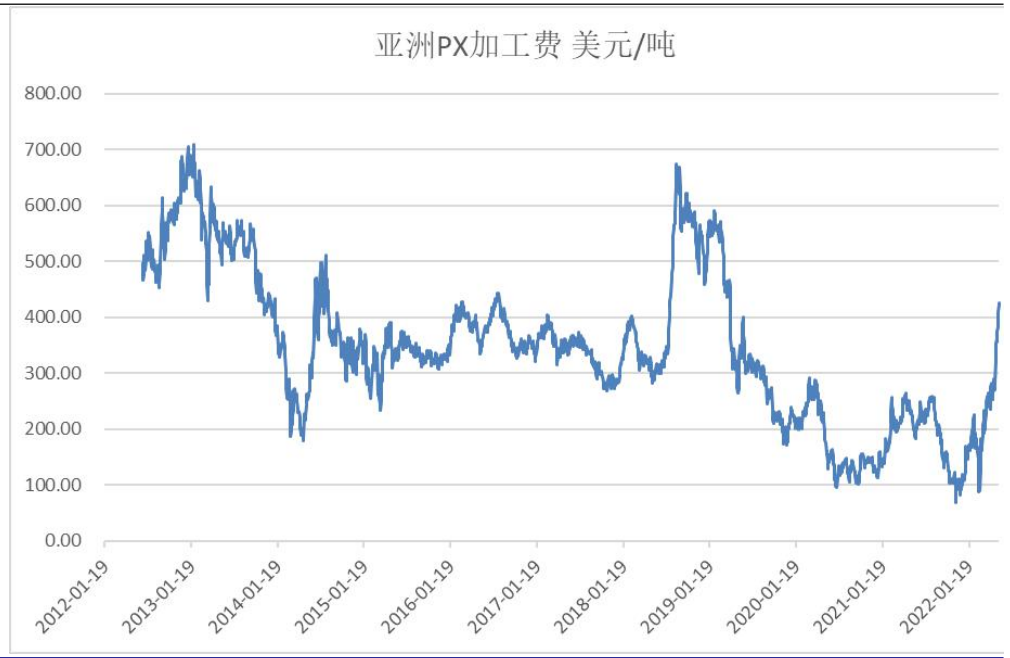
6 PX



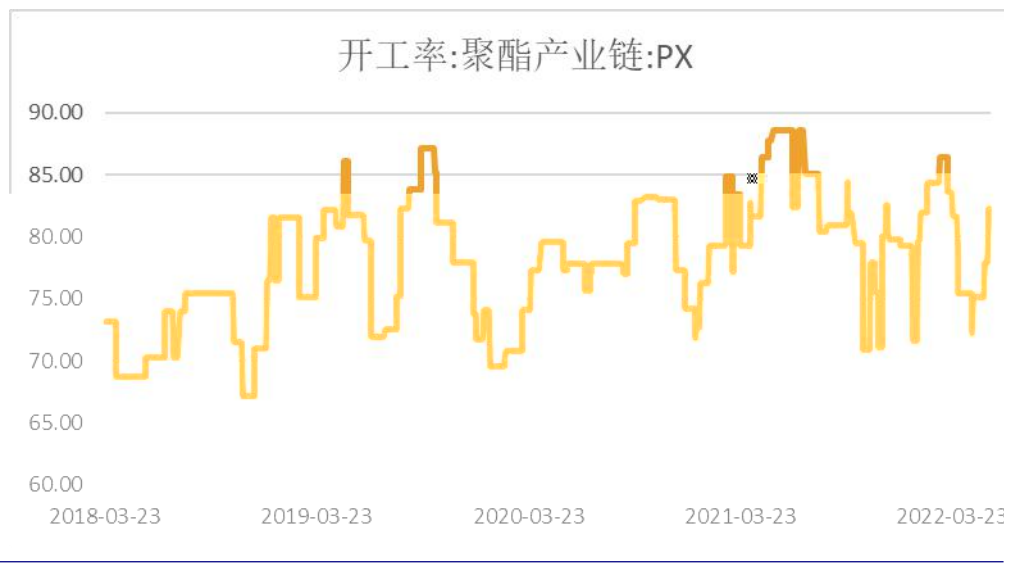
wind



: 7 PX



8 PX



w nd

PTA 8.43% 66.38%

660 PTA 5 23 8

120 PTA 5 4 5 27

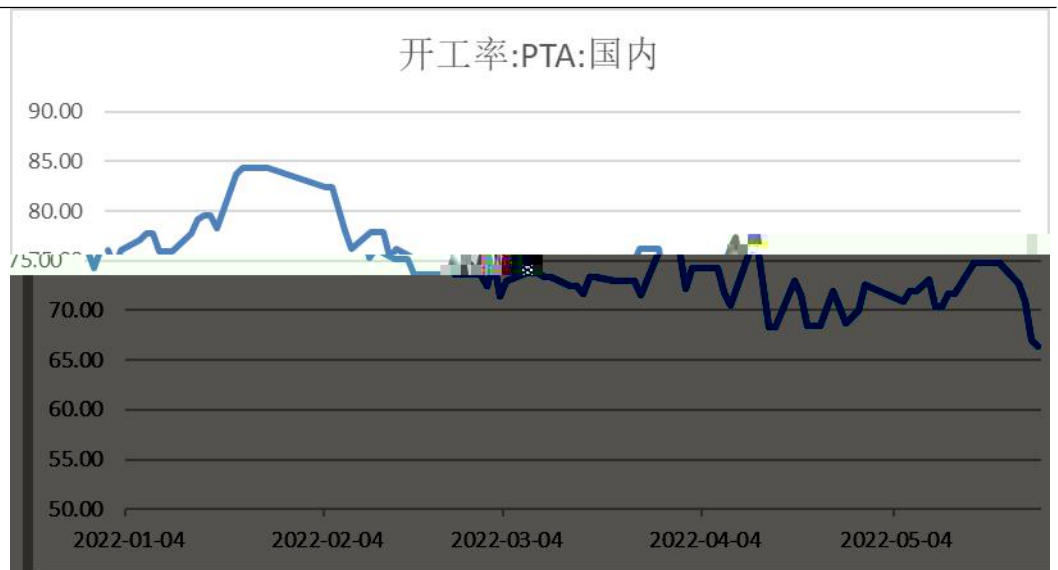
375 PTA 5 25
 450 / PTA 5 26 5 250 PTA 5
 24 5 5 26 PTA 9.5

9 5 PTA

区域	企业	投产时间	装置等级	设计产能	实际产能	开工率	产能利用率	产能	备注
华东	逸盛新材料	2014/4/22	B	220	0.60	30.00	1.00	18.08	宁波
华东	桐昆股份	2012/9/1	B	150	0.41	30.00	1.00	12.33	嘉兴
华东	扬子石化	2007/1/1	D	180	0.18	30.00	1.00	0.00	计划3月25日开始检修,推迟至6月
华东	宁波台化	2005/6/1	C	120	0.33	30.00	1.00	9.99	5月4日检修,预期5月27日重启,现延期重启
华东	亚东石化	2006/4/1	D	70	0.19	25.00	1.00	4.79	5月5日重启出料
华东	江苏盛虹	2014/5/30	C	150	0.41	0.00	1.00	0.00	3月16日开始检修,重启时间待定
华东	新凤鸣	2019/9/30	A	240	0.66	30.00	1.00	19.73	独山能源220万吨PTA装置于5月25日开始检修2周。
华东	逸盛海南	2012/11/1	B	200	0.55	30.00	1.00	16.44	5月11日起完全停车,5月25日重启,5成负荷
华南	福海创	2014/4/20	C	450	1.23	30.00	0.50	18.49	5月26日负荷降至5成。

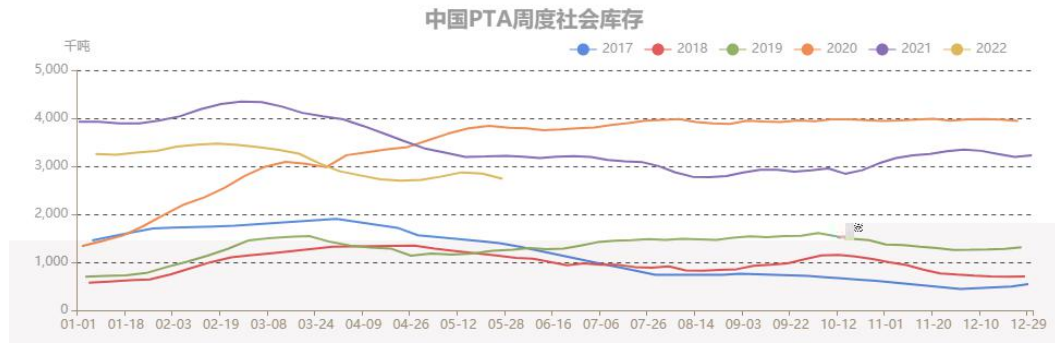
w nd

10 PTA



w nd

11 PTA

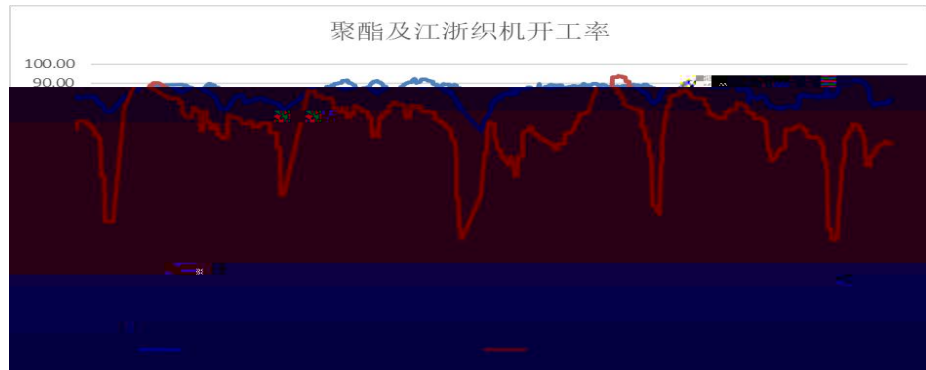


wind

4.1

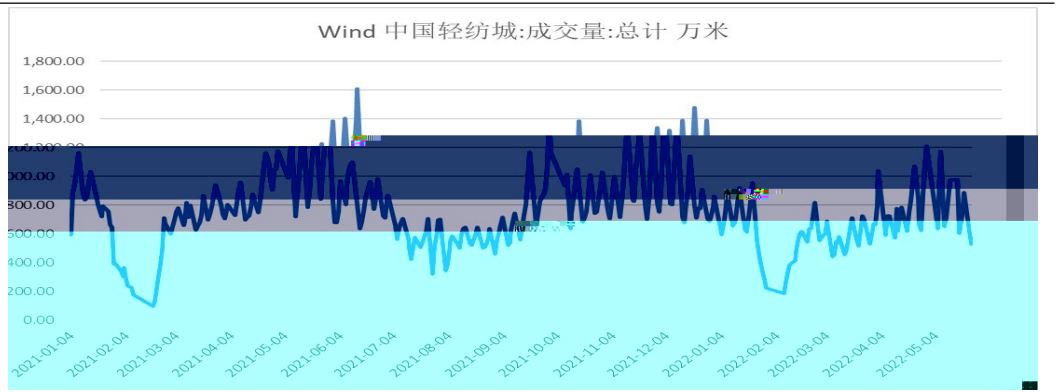
0.16% 58.14% 0.95% 81.8%
569

12



wind

13



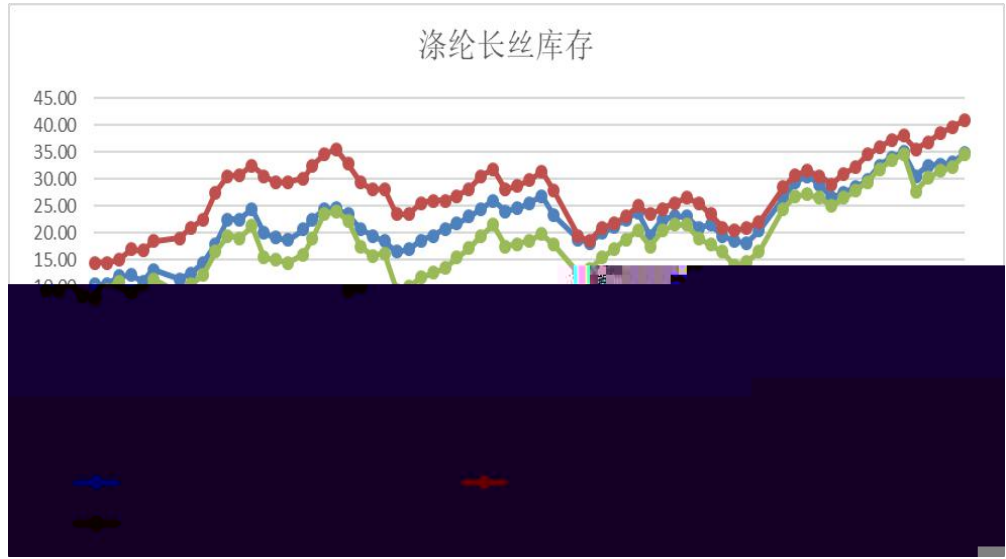
wind



4.2

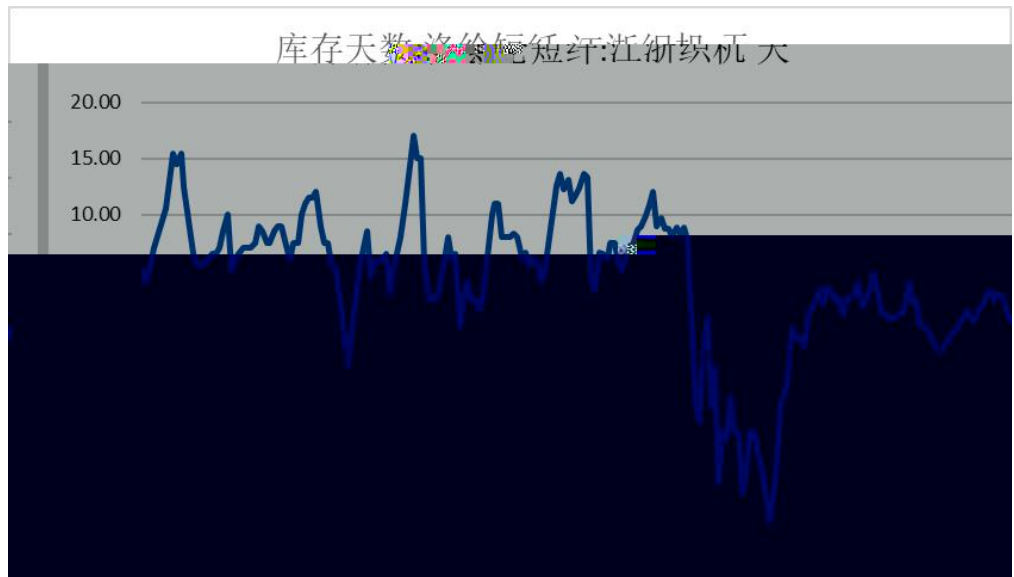
		FDY	34.8	1.8	DTY	40.8
1.2	POY	34.5	2.3			
1.5		0.8				

14



w nd

15



w nd



PTA

PTA

PX

PTA

PTA



“ ”

“ ”

16

400-0988-278

<https://www.jinxinfqh.com/>