金信期货

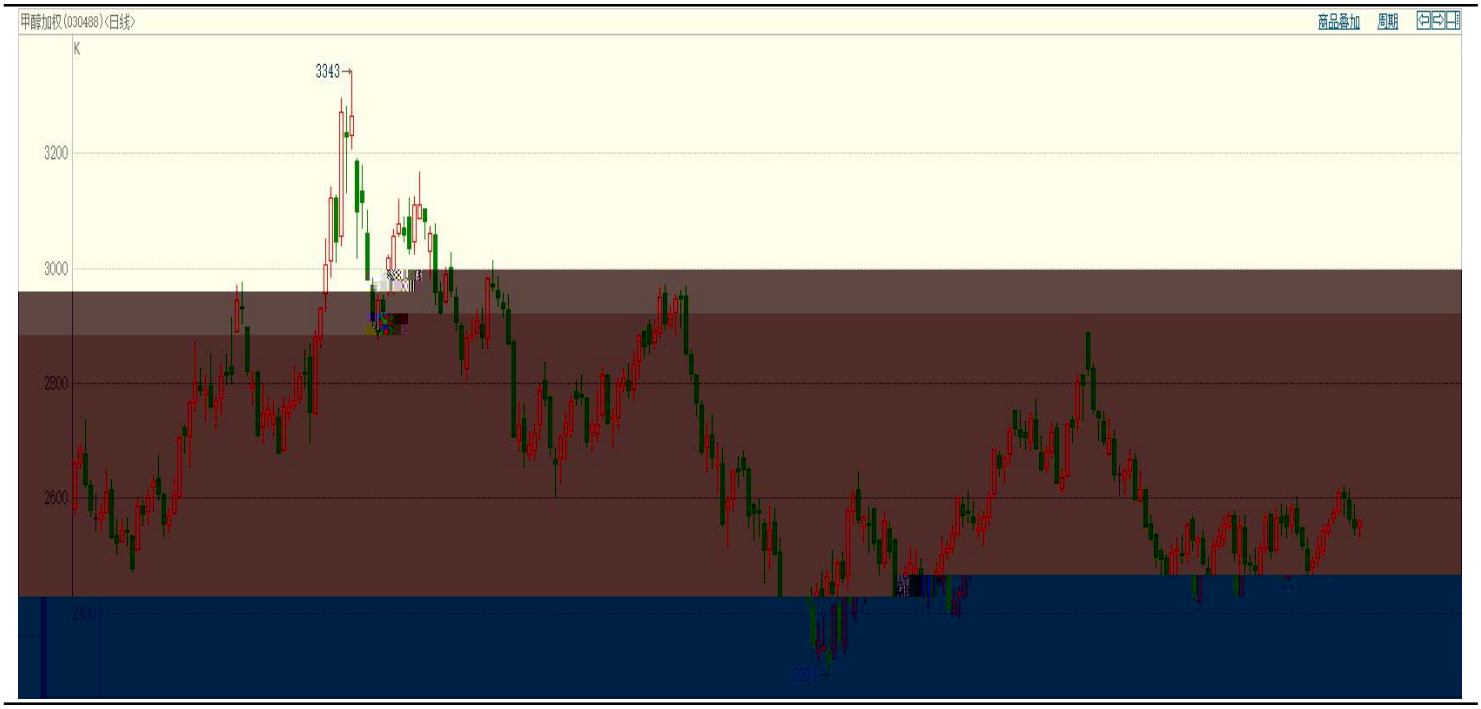
甲醇加权(030488)(日线)
商品叠加
周期
K
3343
3200
3000
2800
2600
2400
2294

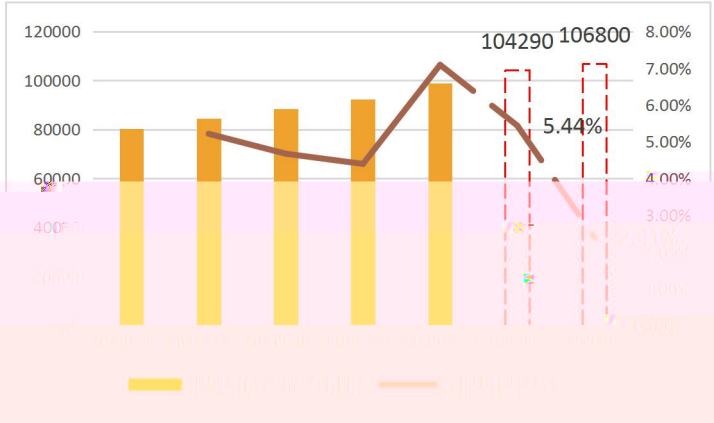
120000
100000
80000
60000
104290
106800
5.44%
8.00%
7.00%
6.00%
5.00%
4.00%
3.00%



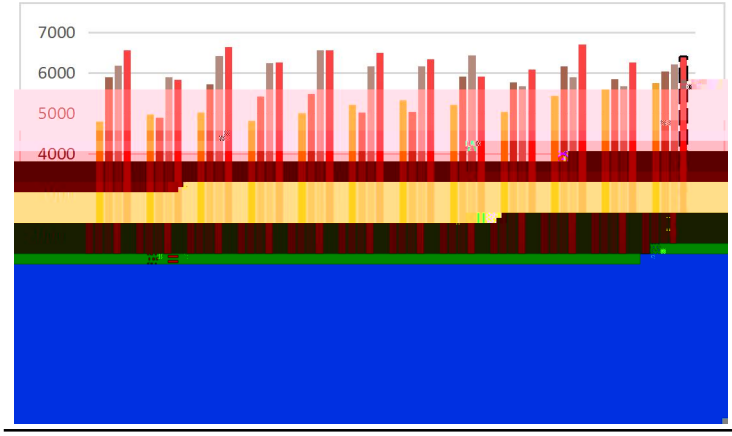
7000
6000
5000
4000

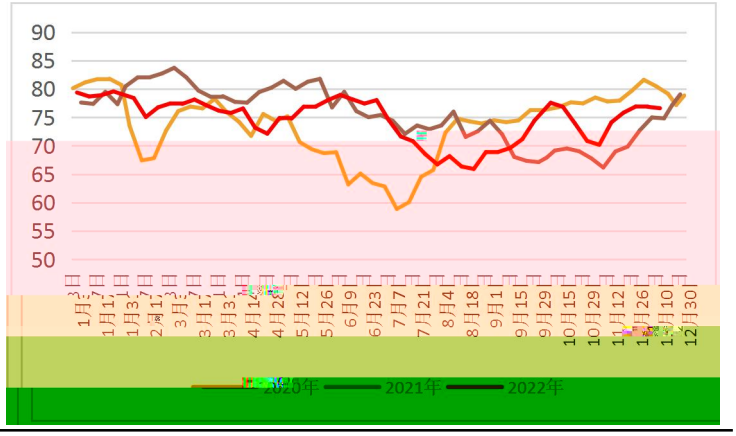
90
85
80
75
70
65
60
55
50
2020年
2021年
2022年

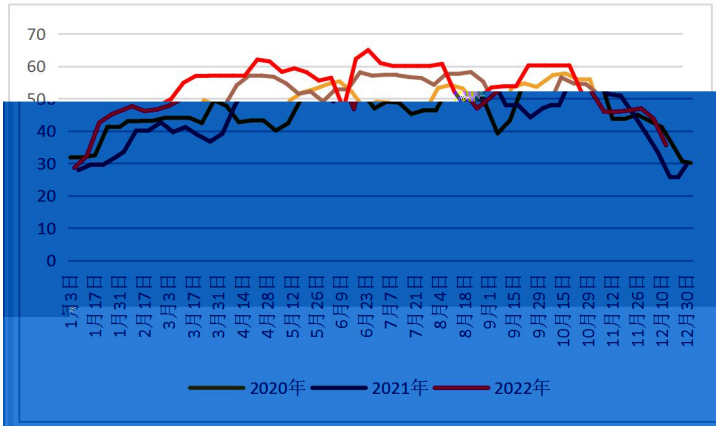
70
60
50
40
30
20
10
0
1月3日
1月17日
1月31日
2月17日
3月3日
3月17日
3月31日
4月14日
4月28日
5月12日
5月26日
6月9日
6月23日
7月7日
7月21日
8月4日
8月18日
9月1日
9月15日
9月29日
10月15日
10月29日
11月12日
11月26日
12月10日
12月30日
2020年
2021年
2022年

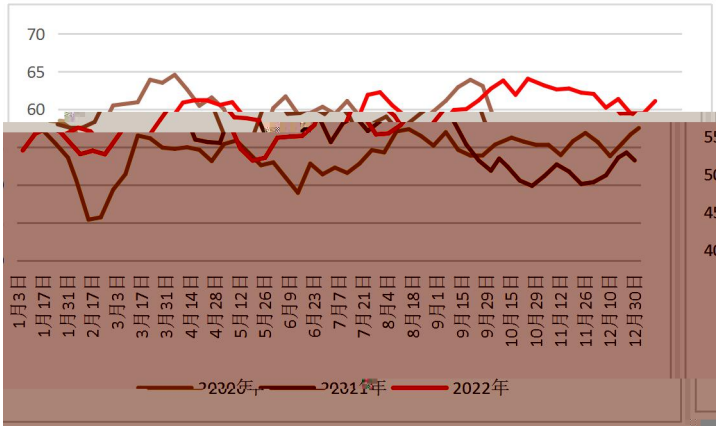
70
65
60
1月3日
1月17日
1月31日
2月17日
3月3日
3月17日
3月31日
4月14日
4月28日
5月12日
5月26日
6月9日
6月23日
7月7日
7月21日
8月4日
8月18日
9月1日
9月15日
9月29日
10月15日
10月29日
11月12日
11月26日
12月10日
12月30日
2022年

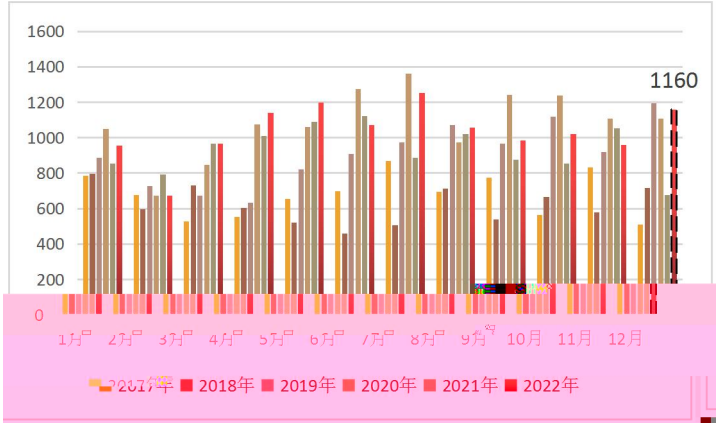
1600
1400
1200
1000
800
600
400
200
0
1160
1月
2月
3月
4月
5月
6月
7月
8月
9月
10月
11月
12月
2017年
2018年
2019年
2020年
2021年
2022年

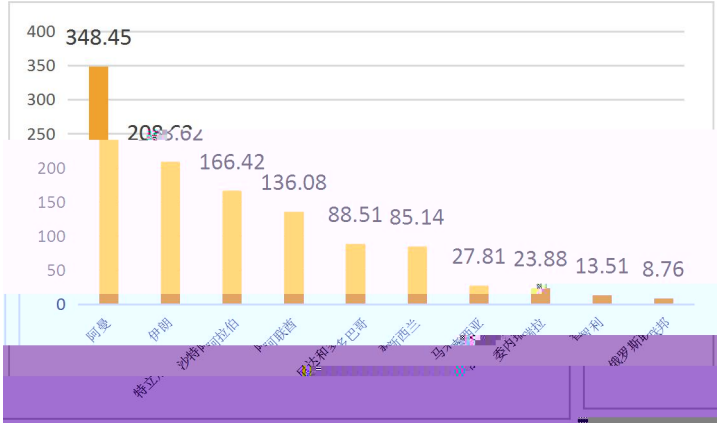
400
350
300
250
200
150
100
50
0
348.45
166.42
136.08
88.51
85.14
27.81
23.88
13.51
8.76

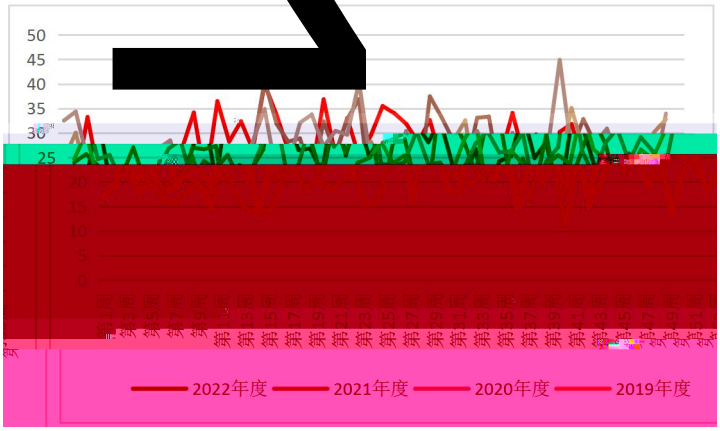
50
45
40
35
30
25
20
15
10
5
0
2022年度
2021年度
2020年度
2019年度

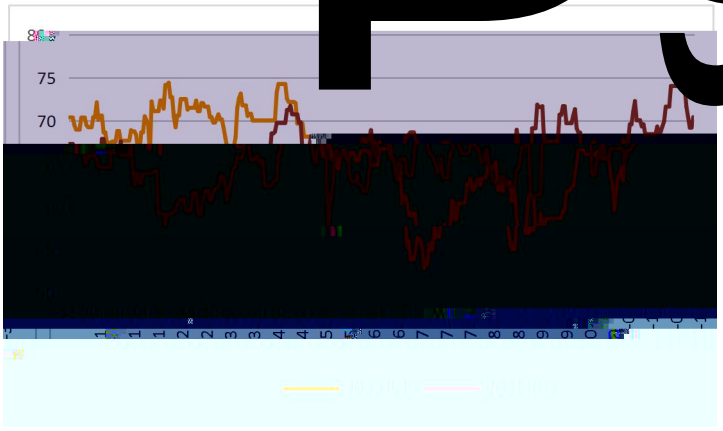
75
70

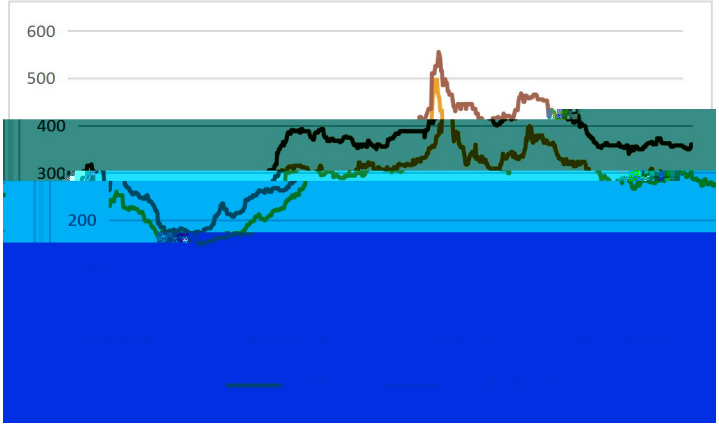
600
500
400
300
200

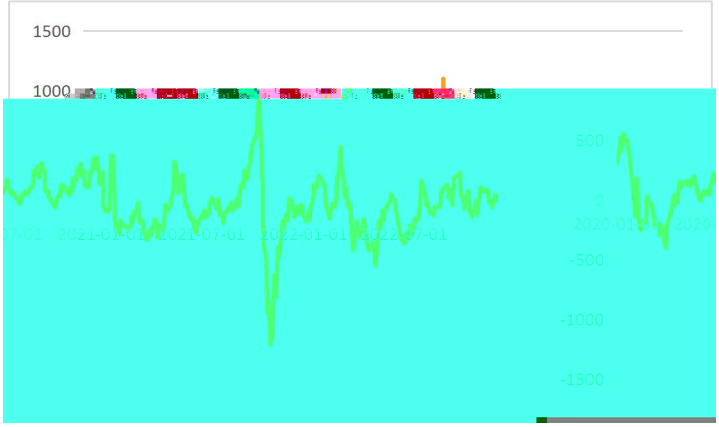
1500
1000
500
0
-500
-1000
-1500

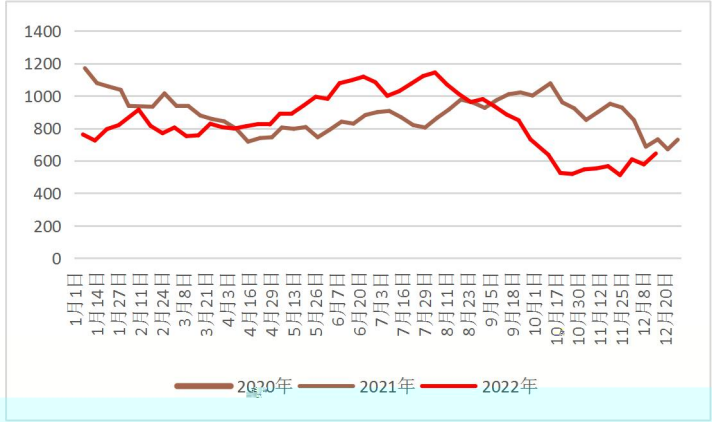
1400
1200
1000
800
600
400
200
0
1月1日
1月14日
1月27日
2月11日
2月24日
3月8日
3月21日
4月3日
4月16日
4月29日
5月13日
5月26日
6月7日
6月20日
7月3日
7月16日
7月29日
8月11日
8月23日
9月5日
9月18日
10月1日
10月17日
10月30日
11月12日
11月25日
12月8日
12月20日
2020年
2021年
2022年

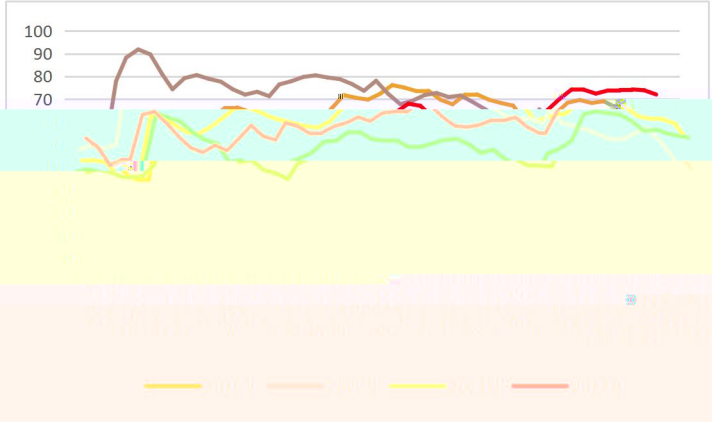
100
90
80
70

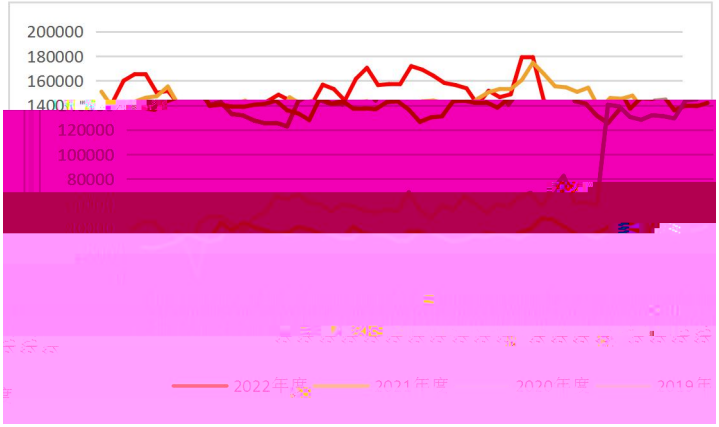
200000
180000
160000
140000
120000
100000
80000
2022年度
2021年度
2020年度
2019年

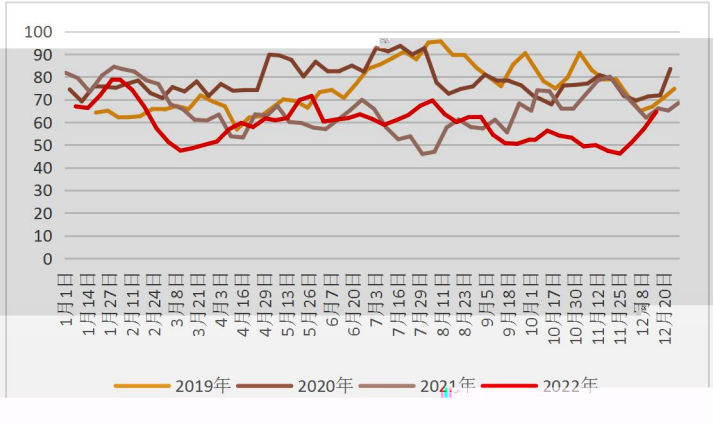
100
90
80
70
60
50
40
30
20
10
0
1月1日
1月14日
1月27日
2月11日
2月24日
3月8日
3月21日
4月3日
4月16日
4月29日
5月13日
5月26日
6月7日
6月20日
7月3日
7月16日
7月29日
8月11日
8月23日
9月5日
9月18日
10月1日
10月17日
10月30日
11月12日
11月25日
12月8日
12月20日
2019年
2020年
2021年
2022年

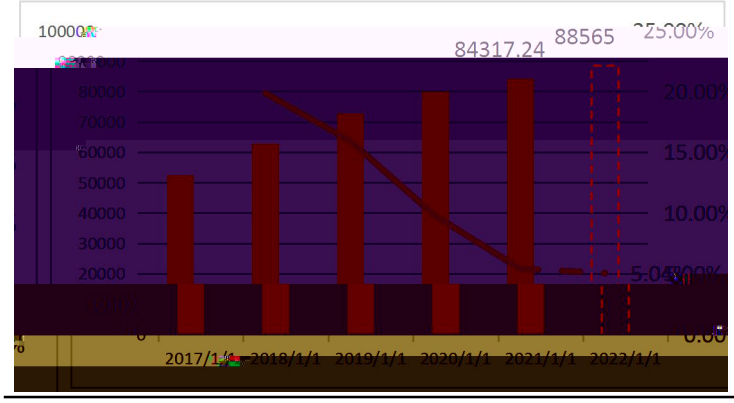
100000
84317.24
88565
25.00%
80000
70000
60000
50000
40000
30000
20000
20.00%
15.00%
10.00%
5.04%
0.00
2017/1/1
2018/1/1
2019/1/1
2020/1/1
2021/1/1
2022/1/1

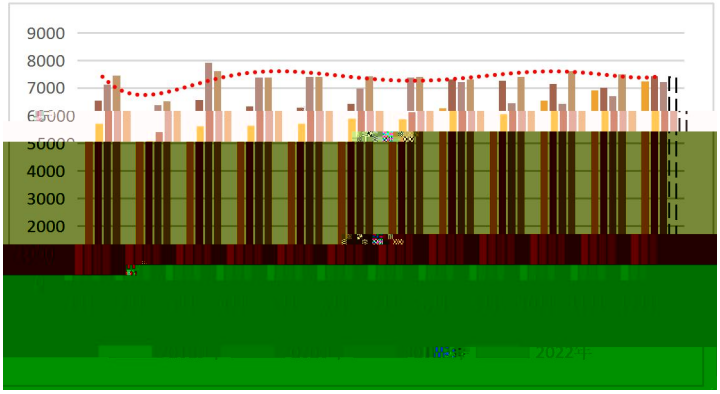
9000
8000
7000
6000
5000
4000
3000
2000

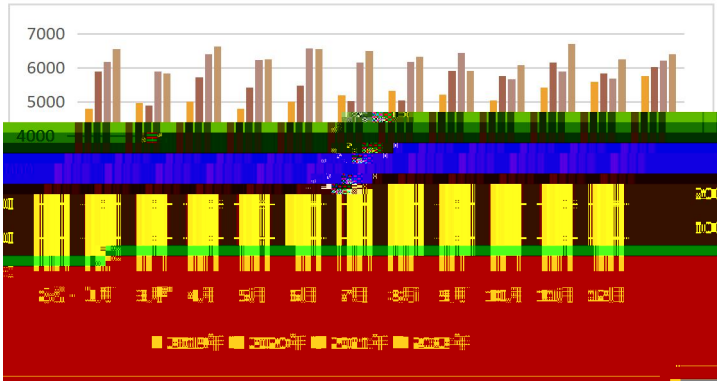
7000
6000
5000
4000
2月
3月
4月
5月
6月
7月
8月
9月
10月
11月
12月
2019年
2020年
2021年
2022年

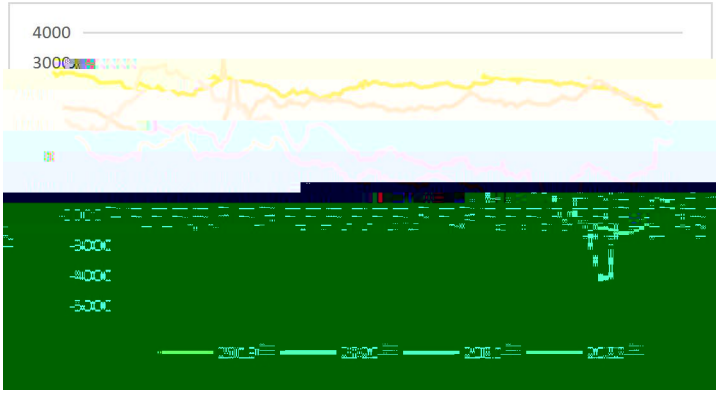
4000
3000
-3000
-4000
-5000
2019年
2020年
2021年
2022年

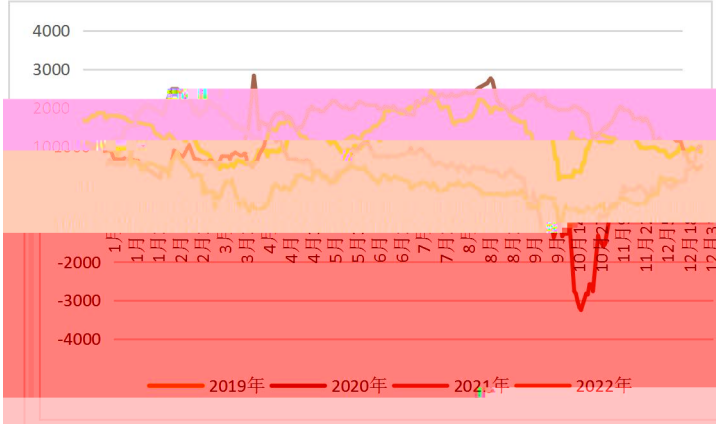
4000
3000
2000
1000
0
-1000
-2000
-3000
-4000
1月
1月
1月
2月
2月
3月
4月
4月
4月
5月
5月
6月
6月
7月
7月
8月
8月
8月
9月
9月
10月1
10月2
11月1
11月2
12月1
12月1
12月3
2019年
2020年
2021年
2022年

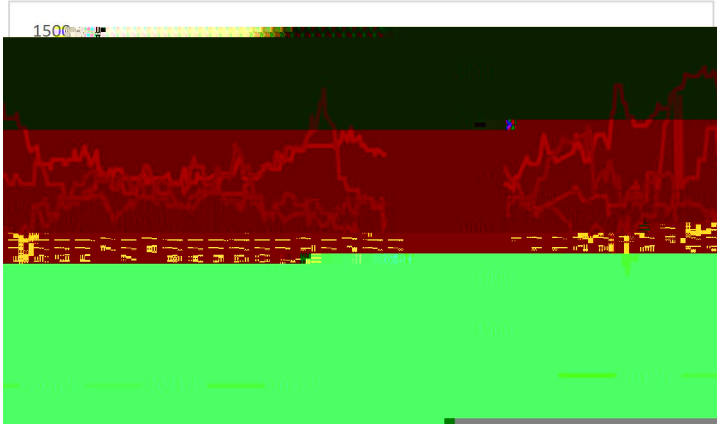
1500

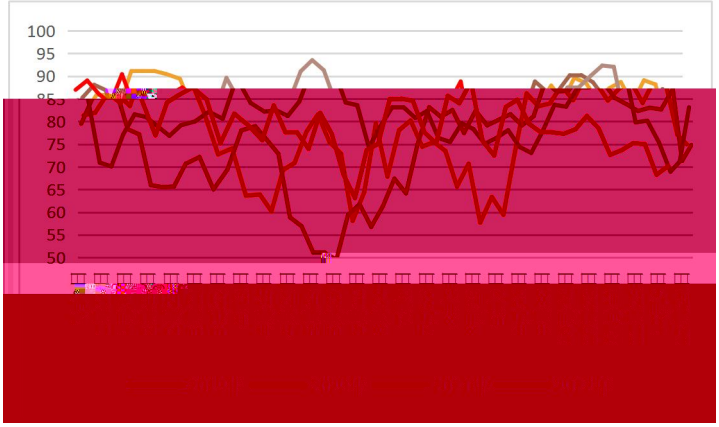
100
95
90
85
80
75
70
65
60
55
50

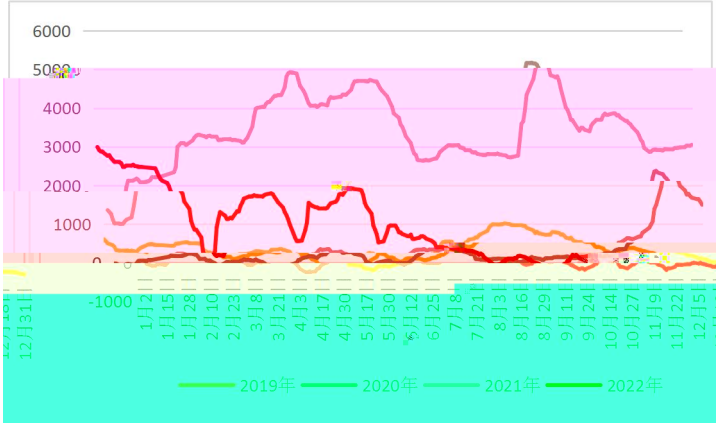
6000
5000
4000
3000
2000
1000
0
-1000
1月2
1月15
1月28
2月10
2月23
3月8
3月21
4月3
4月17
4月30
5月17
5月30
6月12
6月25
7月8
7月21
8月3
8月16
8月29
9月11
9月24
10月14
10月27
11月9
11月22
12月5
12月31
2019年
2020年
2021年
2022年

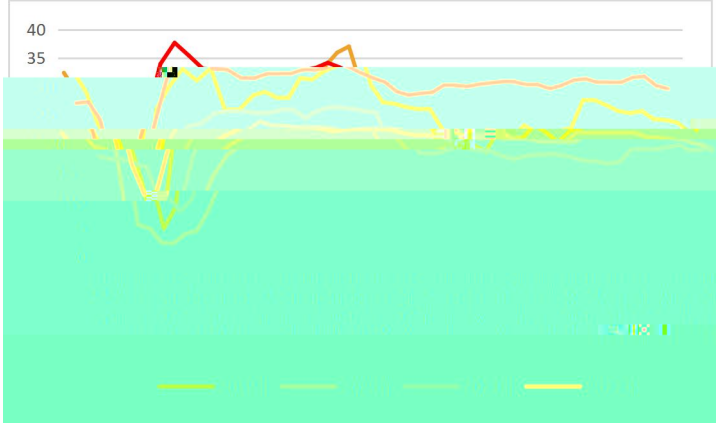
40
35

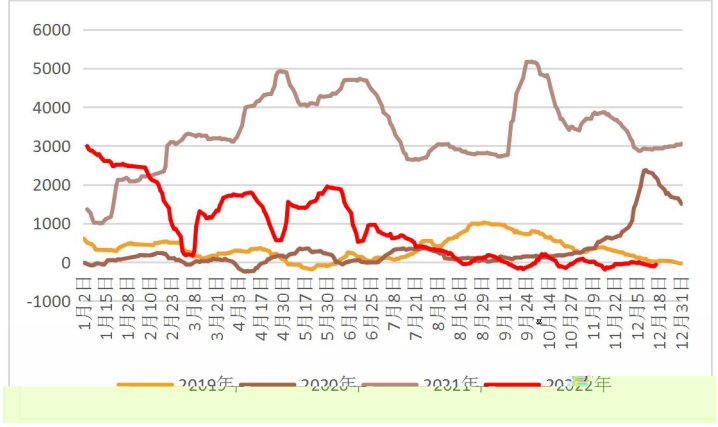
6000
5000
4000
3000
2000
1000
0
-1000
1月2日
1月15日
1月28日
2月10日
2月23日
3月8日
3月21日
4月3日
4月17日
4月30日
5月17日
5月30日
6月12日
6月25日
7月8日
7月21日
8月3日
8月16日
8月29日
9月11日
9月24日
10月14日
10月27日
11月9日
11月22日
12月5日
12月18日
12月31日

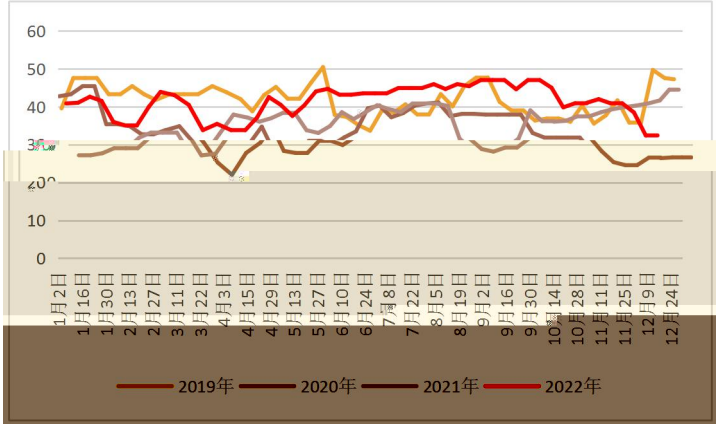
60
50
40
10
0
1月2日
1月16日
1月30日
2月13日
2月27日
3月11日
3月22日
4月3日
4月15日
4月29日
5月13日
5月27日
6月10日
6月24日
7月8日
7月22日
8月5日
8月19日
9月2日
9月16日
9月30日
10月14日
10月28日
11月11日
11月25日
12月9日
12月24日
2019年
2020年
2021年
2022年

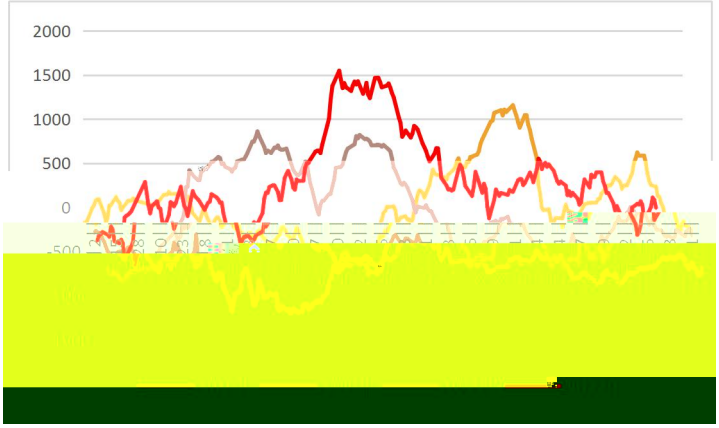
2000
1500
1000
500
0

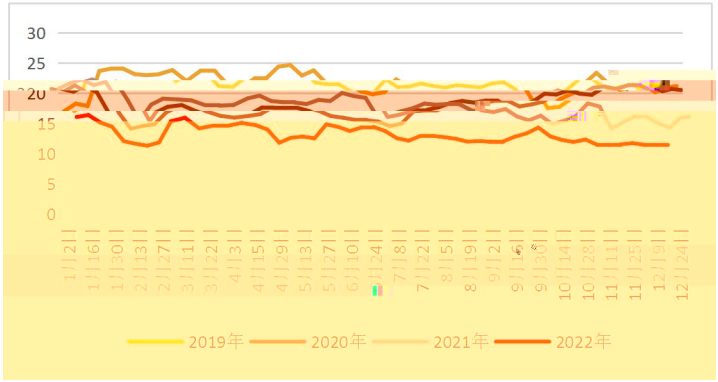
30
25
20
15
10
5
0
2019年
2020年
2021年
2022年

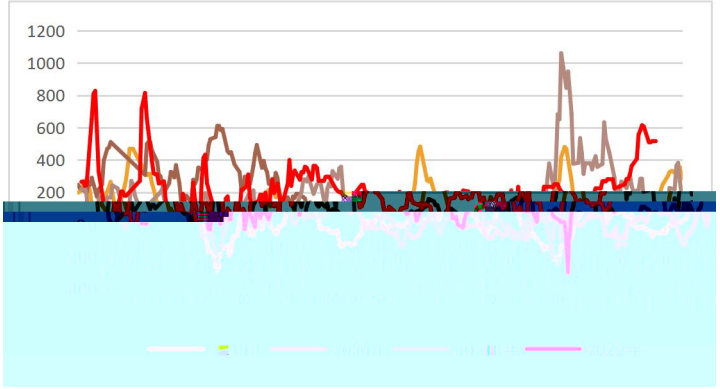
1200
1000
800
600
400
200

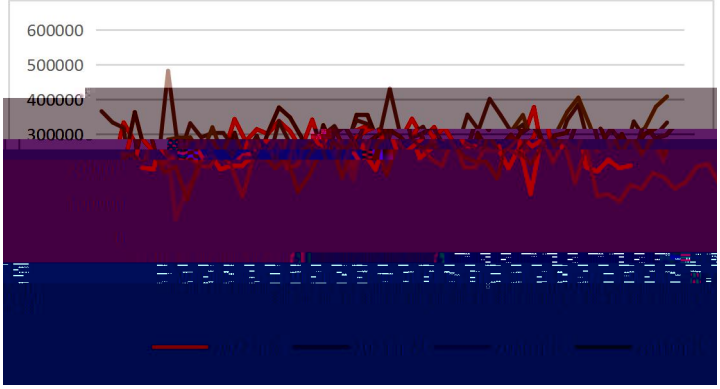
600000
500000
400000
300000

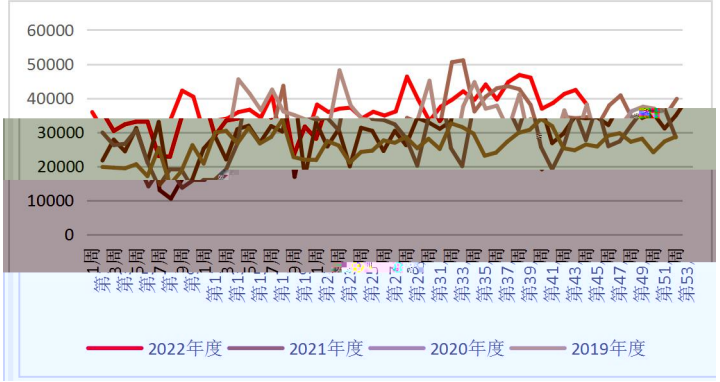
60000
50000
40000
30000
20000
10000
0
2022年度
2021年度
2020年度
2019年度

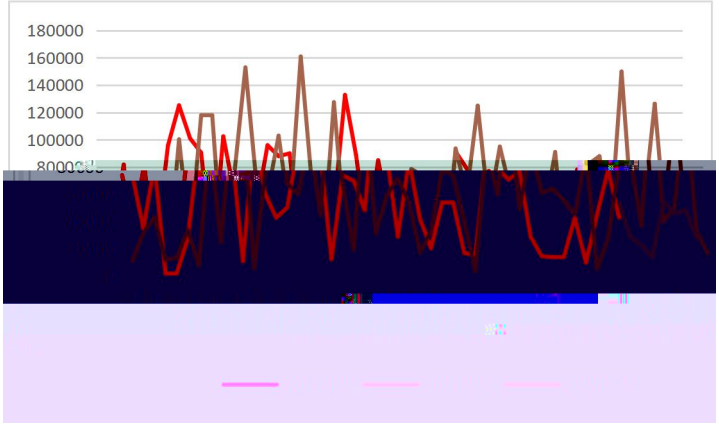
180000
160000
140000
120000
100000

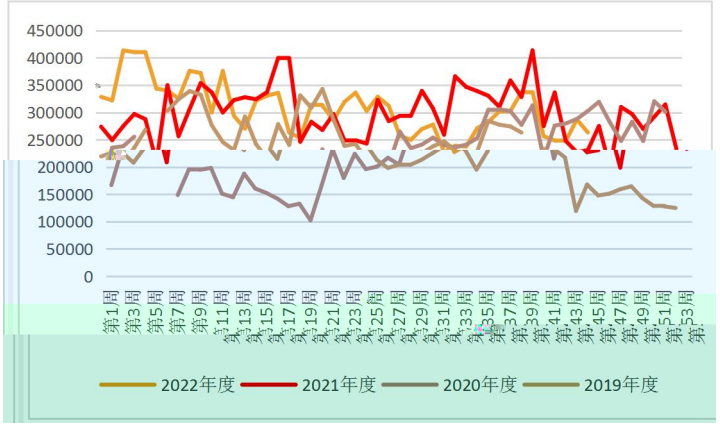
450000
400000
350000
300000
250000
200000
150000
100000
50000
0
2022年度
2021年度
2020年度
2019年度

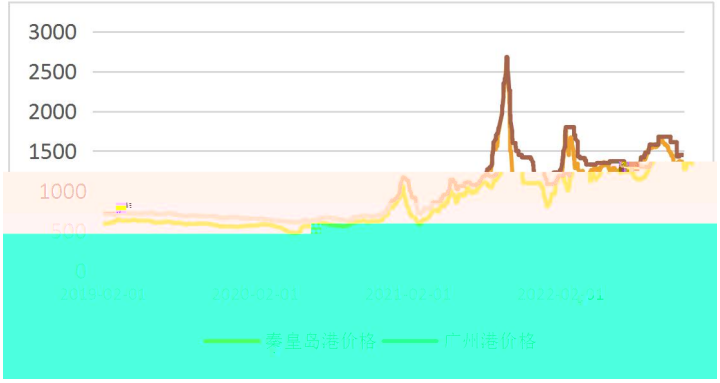
3000
2500
2000
1500
1000
500
0
2019-02-01
2020-02-01
2021-02-01
2022-02-01
秦皇岛港价格
广州港价格

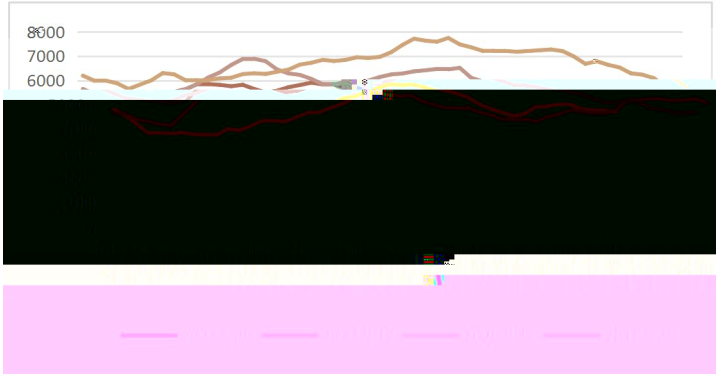
8000
7000
6000

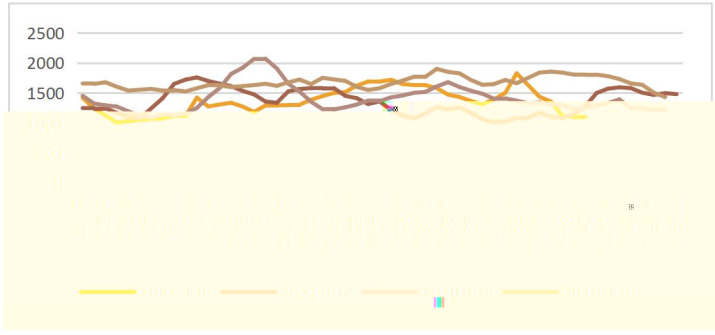
2500
2000
1500

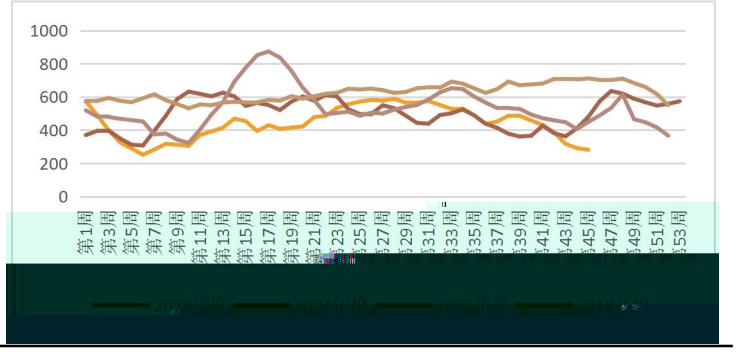
1000
800
600
400
200
0
第1周
第3周
第5周
第7周
第9周
第11周
第13周
第15周
第17周
第19周
第21周
第23周
第25周
第27周
第29周
第31周
第33周
第35周
第37周
第39周
第41周
第43周
第45周
第47周
第49周
第51周
第53周

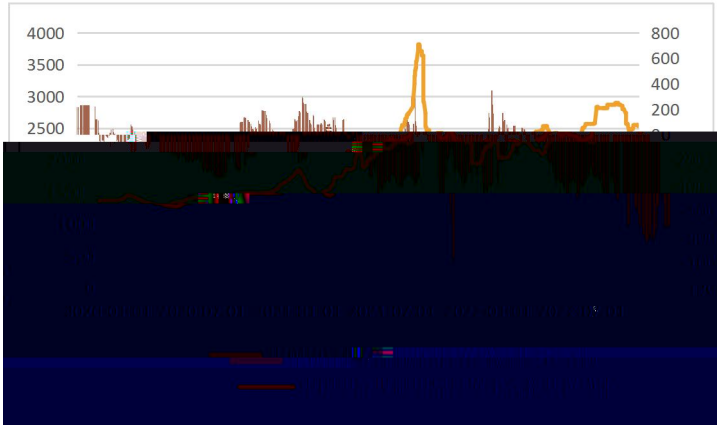
4000
3500
3000
2500
800
600
400
200

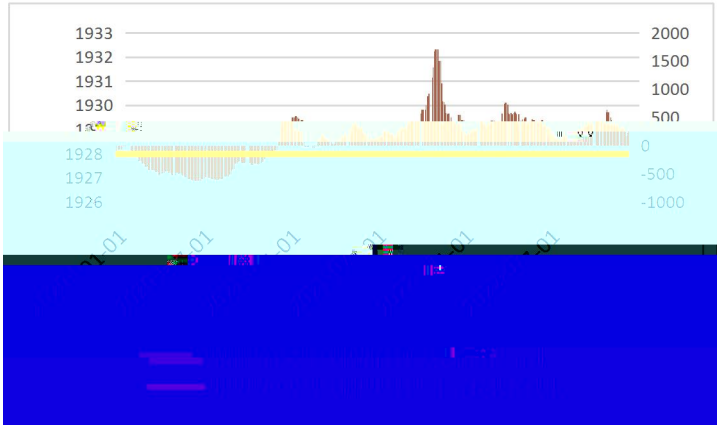
1933
1932
1931
1930
1928
1927
1926
2000
1500
1000
500
0
-500
-1000