金信期货
GOLDTRUST FUTURES

请务必仔细阅读正文之后的声明

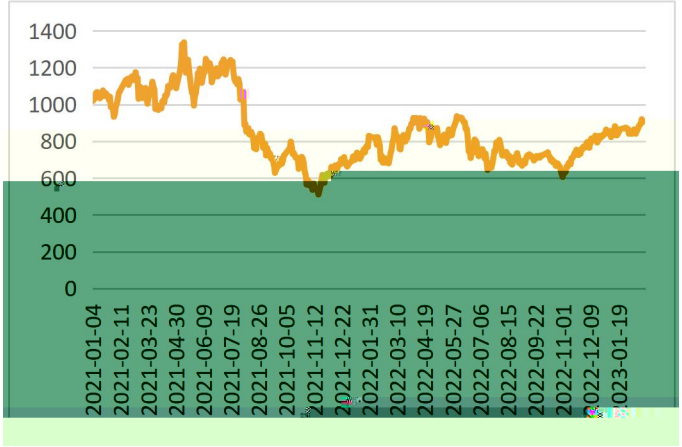
1400
1200
1000
800
600
400
200
0
2021-01-04
2021-02-11
2021-03-23
2021-04-30
2021-06-09
2021-07-19
2021-08-26
2021-10-05
2021-11-12
2021-12-22
2022-01-31
2022-03-10
2022-04-19
2022-05-27
2022-07-06
2022-08-15
2022-09-22
2022-11-01
2022-12-09
2023-01-19


1400000
1200000
1000000
成交量
持仓量（右）

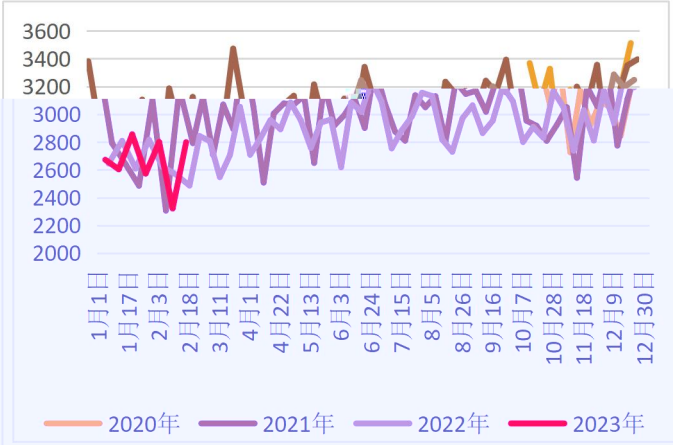
3600
3400
3200
3000
2800
2600
2400
2200
2000
1月1日
1月17日
2月3日
2月18日
3月11日
4月1日
4月22日
5月13日
6月3日
6月24日
7月15日
8月5日
8月26日
9月16日
10月7日
10月28日
11月18日
12月9日
12月30日
2020年
2021年
2022年
2023年

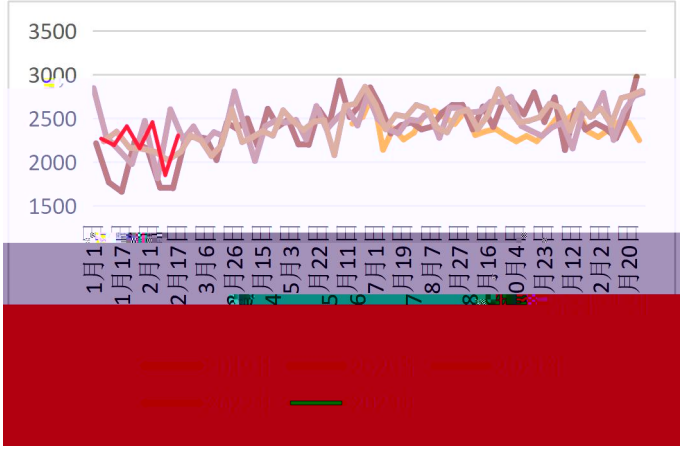
3500
3000
2500
2000
1500

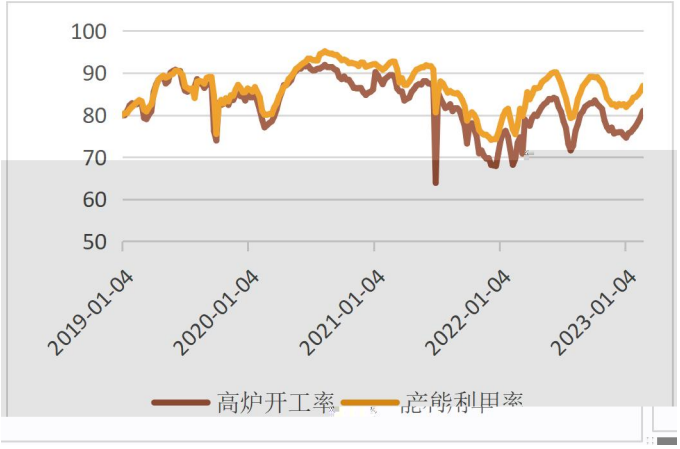
100
90
80
70
60
50
2019-01-04
2020-01-04
2021-01-04
2022-01-04
2023-01-04
高炉开工率

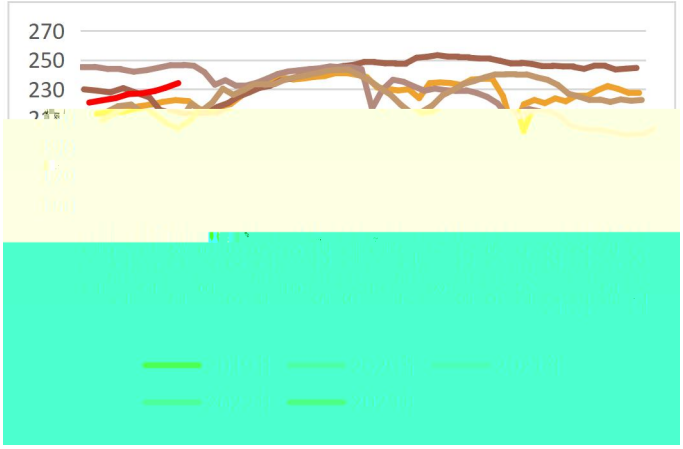
270
250
230

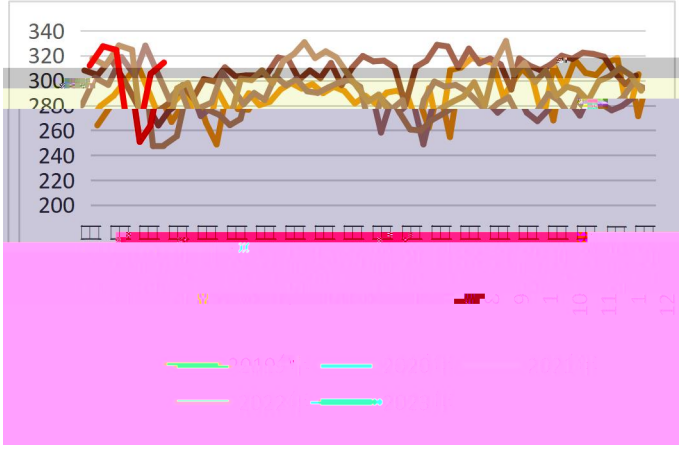
340
320
300
280
260
240
220
200

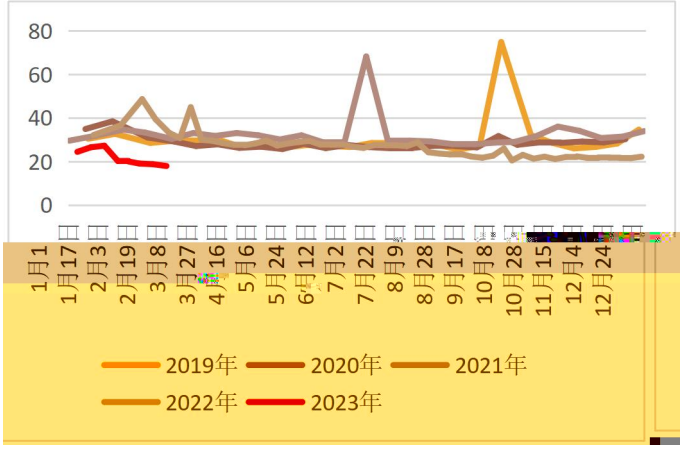
80
60
40
20
0
1月1日
1月17日
2月3日
2月19日
3月8日
3月27日
4月16日
5月6日
5月24日
6月12日
7月2日
7月22日
8月9日
8月28日
9月17日
10月8日
10月28日
11月15日
12月4日
12月24日
2019年
2020年
2021年
2022年
2023年

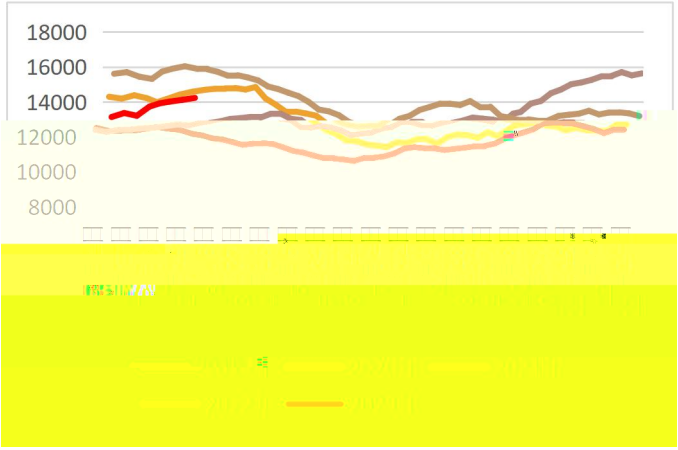
18000
16000
14000
12000
10000
8000

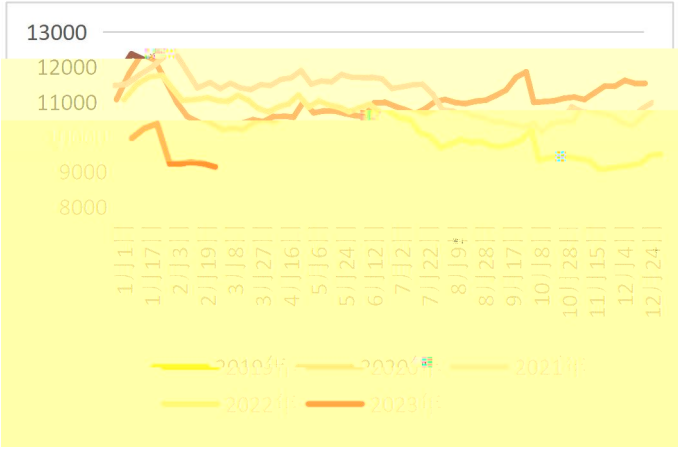
13000
12000
11000
9000
8000

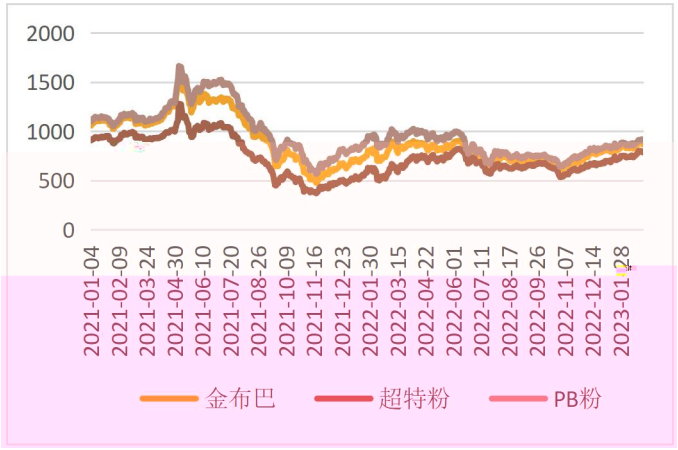
2000
1500
1000
500
0
2021-01-04
2021-02-09
2021-03-24
2021-04-30
2021-06-10
2021-07-20
2021-08-26
2021-10-09
2021-11-16
2021-12-23
2022-01-30
2022-03-15
2022-04-22
2022-06-01
2022-07-11
2022-08-17
2022-09-26
2022-11-07
2022-12-14
2023-01-28
金布巴
超特粉
PB粉

600
500
400
300
200
100
0

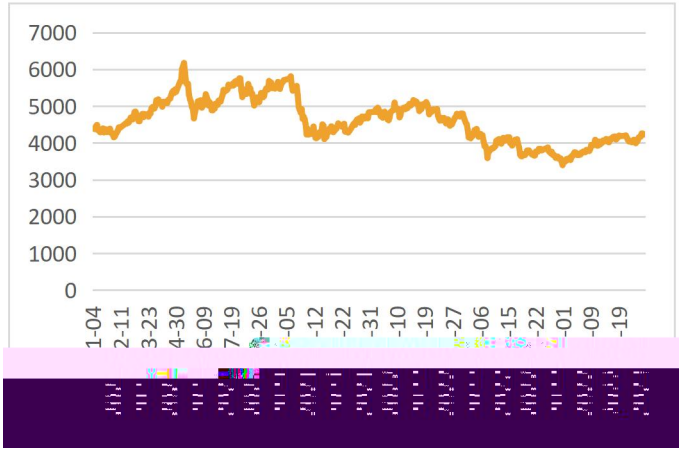
7000
6000
5000
4000
3000
2000
1000
0

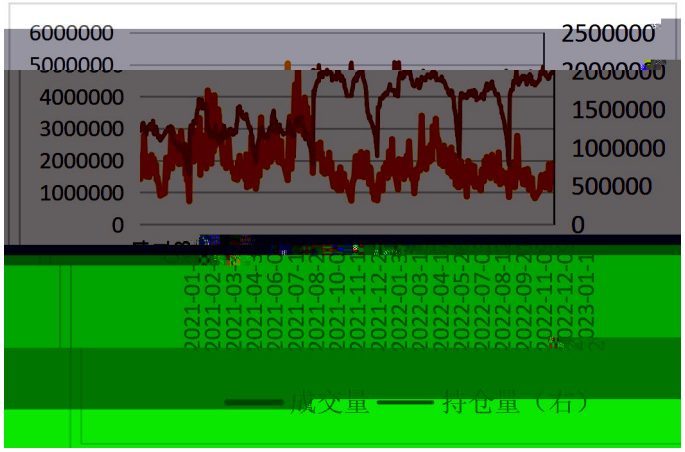
6000000
5000000
4000000
3000000
2000000
1000000
0
2500000
2000000
1500000
1000000
500000
0
成交量
持仓量（右）

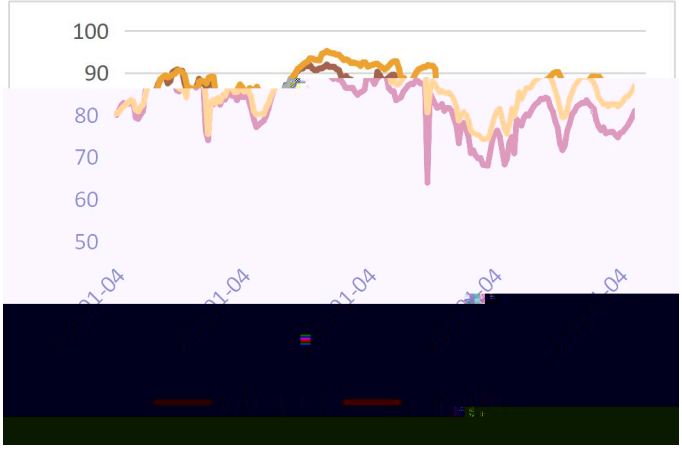
100
90
80
70
60
50

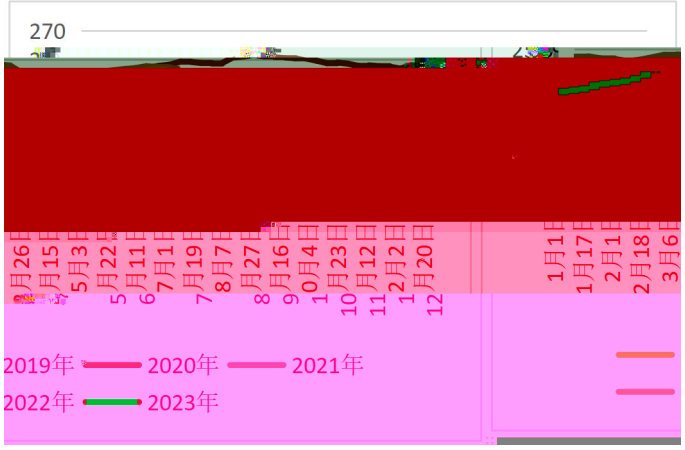
270
2019年
2020年
2021年
2022年
2023年

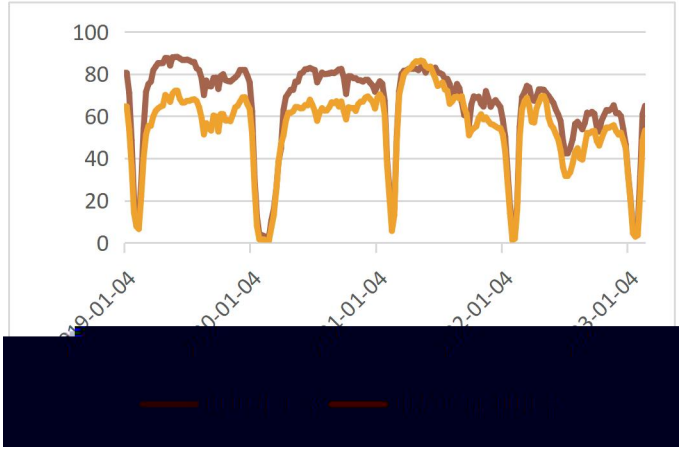
100
80
60
40
20
0

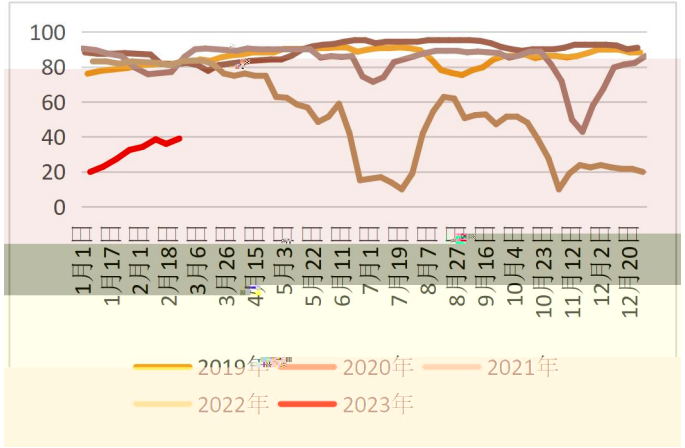
100
80
60
40
20
0
2019年
2020年
2021年
2022年
2023年

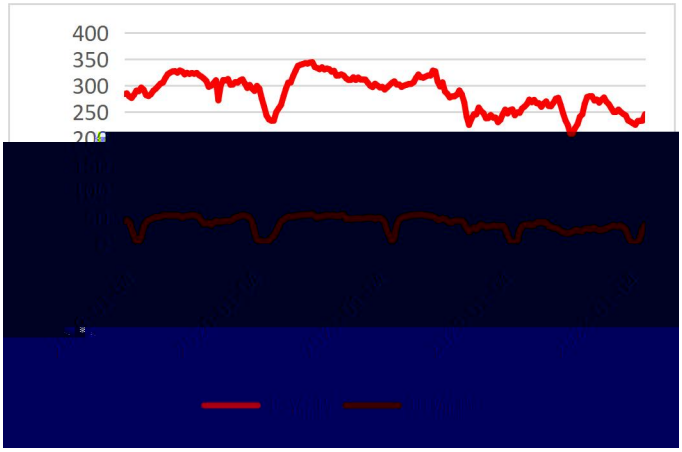
400
350
300
250

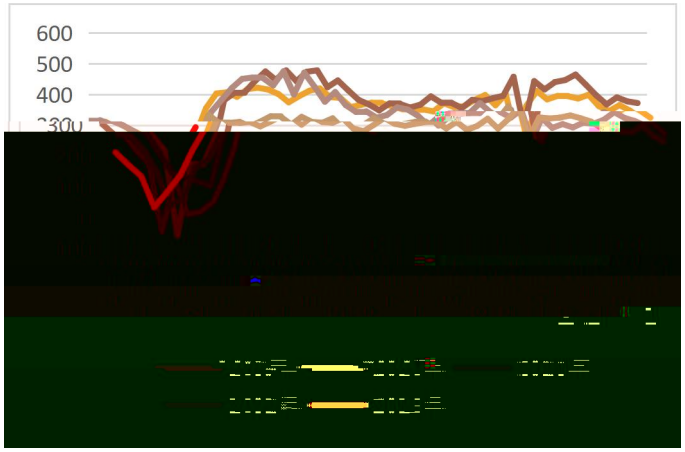
600
500
400

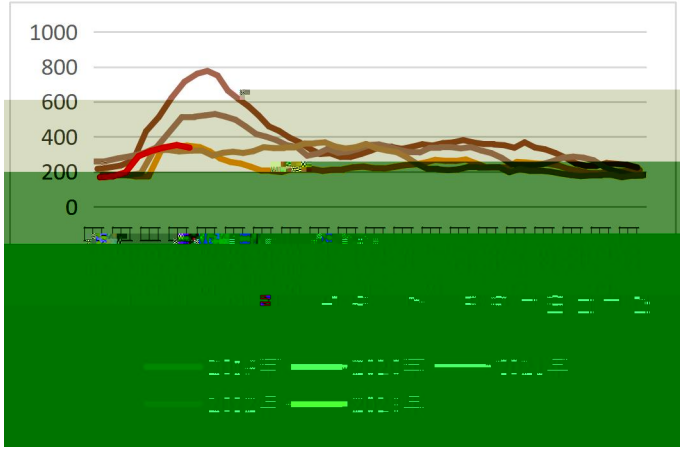
1000
800
600
400
200
0

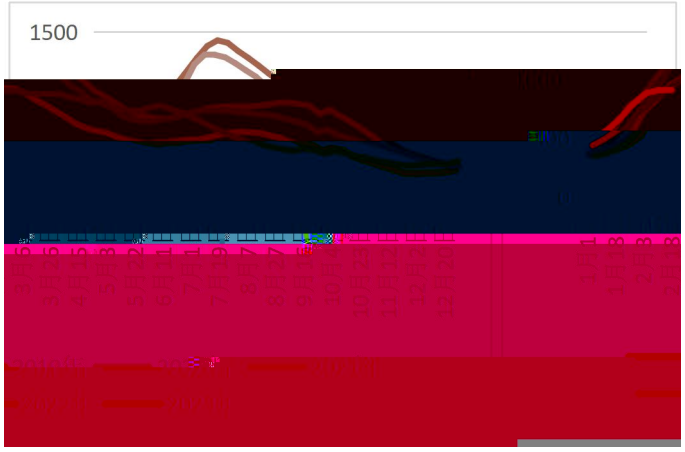
1500

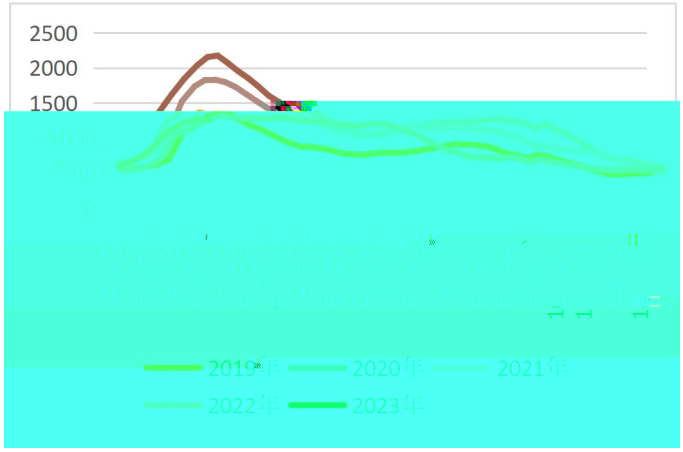
2500
2000
1500
2019年
2020年
2021年
2022年
2023年

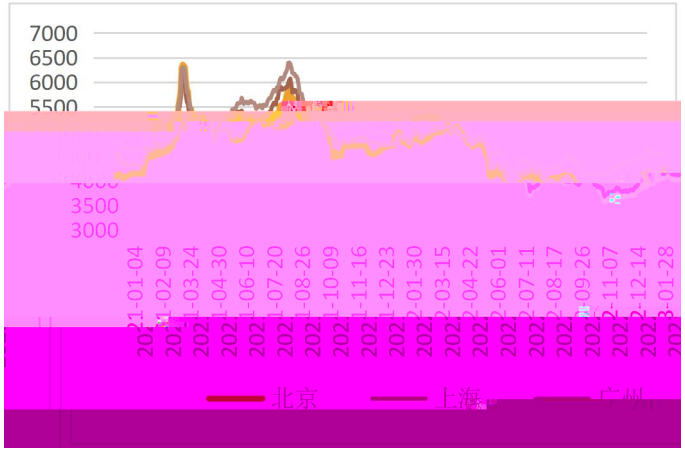
7000
6500
6000
5500
3500
3000
北京
上海

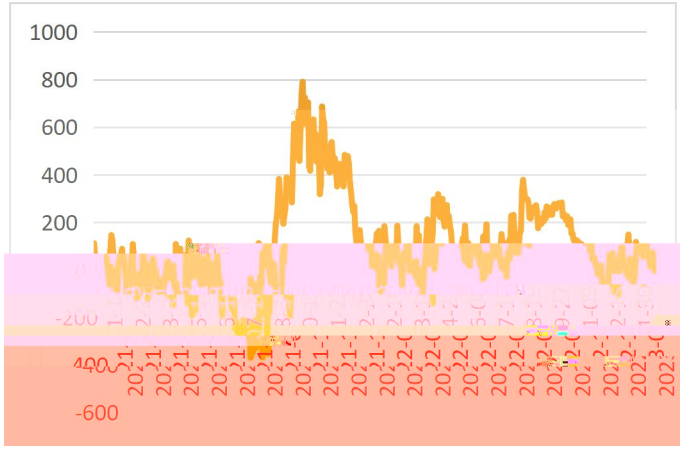
1000
800
600
400
200
-600

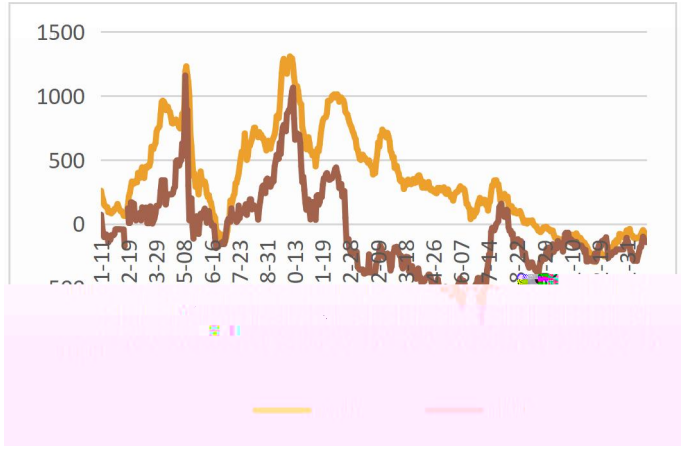
1500
1000
500
0